

**Informacja z zakresu
profilu ryzyka i poziomu kapitału
Spółdzielczego Banku Ludowego w Skalmierzycach
według stanu na 31.12.2020 roku**

I. Podmioty objęte informacją

Niniejsza informacja z zakresu profilu ryzyka i poziomu kapitału dotyczy

Spółdzielczego Banku Ludowego w Skalmierzycach

Bank jest Uczestnikiem Systemu Ochrony SGB, którego głównym celem jest zapewnianie płynności i wypłacalności.

Z uczestnictwa w Systemie wynikają korzyści – między innymi dostęp do środków pomocowych w sytuacjach zagrożenia płynności lub wypłacalności, oraz obowiązki, do których należy m.in. stosowanie systemu limitów ustalonych w Systemie oraz poddawanie się działaniom prewencyjnym podejmowanym przez jednostkę zarządzającą Systemem. Ponadto Bank jest zrzeszony w SGB-Banku S.A. w Poznaniu na podstawie umowy zrzeszenia.

Bank został wpisany do Krajowego Rejestru Sądowego przez Sąd Rejonowy Poznań – Nowe Miasto i Wilda w Poznaniu w dniu 07.12.2001r. pod numerem KRS 0000069519.

Bank posiada numery:

- Regon – 000505817,
- NIP – 6180043065.

Podstawowymi jednostkami organizacyjnymi w Banku są:

- Centrala,
- Oddziały,
- Punkty kasowe.

Wg stanu na 31.12.2020r. Spółdzielczy Bank Ludowy w Skalmierzycach prowadził działalność w niżej wymienionych placówkach:

- Centrali Banku w Skalmierzycach,
- Oddziały w Skalmierzycach,
- Oddziały w Rososzycy,
- Oddziały w Ostrowie Wielkopolskim,
- Punkcie Kasowym w Ostrowie Wielkopolskim,
- Punkcie Kasowym w Nowych Skalmierzycach.

Działalność operacyjna prowadzona była również za pośrednictwem banku internetowego. Zarząd Spółdzielczego Banku Ludowego w Skalmierzycach działa w składzie trzyosobowym.

Bank posiada zaangażowanie kapitałowe w następujących podmiotach (których sprawozdania nie podlegają konsolidacji ze sprawozdaniem Banku):

<i>Nazwa podmiotu</i>	<i>Kwota zaangażowania</i>	<i>Przedmiot działalności</i>	<i>Zaangażowanie kapitałowe pomniejsza/nie pomniejsza fundusze własne Banku</i>
SGB-Bank S.A.	867.800,00	Bank Zrzeszający	Nie
SSO-SGB	1.000,00	System Ochrony	Nie

II. Cele i strategie zarządzania rodzajami ryzyka uznanymi przez Bank za istotne

1. Cele dla istotnych rodzajów ryzyka oraz sposób ich realizacji

1) Ryzyko kredytowe

Cele strategiczne w zakresie ryzyka kredytowego obejmują:

- 1) wdrożenie systemu zarządzania ryzykiem kredytowym zapewniającego stabilny rozwój optymalnego jakościowo portfela kredytowego;
- 2) utrzymywanie jakości portfela kredytowego Banku, wyrażonej udziałem kredytów zagrożonych w kredytach ogółem na poziomie nie wyższym od 3,0%.
- 3) utrzymywanie pokrycia rezerwami celowymi i odpisami na odsetki należności zagrożonych od podmiotów sektora niefinansowego i instytucji rządowych lub samorządowych na poziomie co najmniej 33%;
- 4) identyfikacja oraz maksymalne ograniczenie zagrożenia utraty płynności oraz wypłacalności dłużnika poprzez właściwą identyfikację, administrowanie i zarządzanie ekspozycjami nieobsługiwanymi i restrukturyzowanym;
- 5) ograniczanie ryzyka utraty wartości aktywów, wynikającego z pozostałych (poza kredytami) aktywów Banku.

Bank realizuje cele strategiczne poprzez:

- 1) stosowanie odpowiednich standardów zawartych w regulacjach kredytowych, w szczególności dotyczących oceny zdolności kredytowej klientów Banku oraz prowadzenia monitoringu kredytów;
- 2) ustanawianie skutecznych i adekwatnych do ponoszonego ryzyka zabezpieczeń spłaty kredytów, w szczególności: weryfikacja ich wartości i płynności, zarówno podczas oceny wniosku kredytowego, jak i w ramach prowadzonego monitoringu, ograniczanie ryzyka prawnego w procesie ustanawiania zabezpieczeń;
- 3) inwestowanie nadwyżek zgromadzonych środków na lokatach w Banku Zrzeszającym lub za pośrednictwem Banku Zrzeszającego w innych instrumentach finansowych w ramach limitów ustanowionych przez System Ochrony SGB;
- 4) utrzymywanie w bilansie Banku tylko portfeli aktywów o charakterze bankowym;
- 5) utrzymywanie aktywów obciążonych najwyższym ryzykiem kredytowym, tj. portfela kredytów podmiotów niefinansowych na poziomie 55% ich udziału w sumie bilansowej powiększonej o zobowiązania pozabilansowe udzielone dotyczące finansowania;
- 6) dostarczanie Zarządowi Banku informacji o poziomie ryzyka kredytowego umożliwiających podejmowanie ostrożnościowych, zasadnych decyzji dotyczących działalności kredytowej Banku.

Cele strategiczne w zakresie ryzyka koncentracji obejmują:

- 1) utrzymywanie umiarkowanie zdywersyfikowanego portfela kredytowego w zakresie uwarunkowanym terenem działania Banku;
- 2) bezwzględne przestrzeganie limitów dużych ekspozycji określonych w CRR;

Bank realizuje cele strategiczne poprzez:

- 1) angażowanie się Banku w branże, w których obsłudze Bank posiada wieloletnie doświadczenie oraz ustalanie limitów koncentracji w pojedyncze branże;
- 2) ograniczenie łącznej kwoty dużych ekspozycji do poziomu 300% uznanego kapitału;
- 3) ograniczenie łącznej kwoty zaangażowania w jeden podmiot lub podmioty powiązane do poziomu 18% uznanego kapitału;

- 4) ograniczanie ryzyka koncentracji w ten sam rodzaj zabezpieczenia w postaci hipoteki poprzez opracowanie i stosowanie odpowiednich standardów postępowania dotyczących zarządzania ryzykiem ekspozycji kredytowych zabezpieczonych hipotecznie.

Cele strategiczne w zakresie ryzyka związanego z udzielaniem kredytów zabezpieczonych hipotecznie obejmują:

- 1) wdrożenie, weryfikacja i aktualizacja zasad zarządzania ryzykiem w obszarze związanym z ekspozycjami zabezpieczonymi hipotecznie, które będą uwzględniały w sposób adekwatny do skali prowadzonej działalności zapisy dobrych praktyk w zakresie zarządzania ekspozycjami kredytowymi zabezpieczonymi hipotecznie;
- 2) prowadzenie działalności w zakresie związanym z udzielaniem kredytów zabezpieczonych hipotecznie mającej na celu utrzymanie zaangażowania na nieistotnym poziomie;
- 3) utrzymywanie udziału portfela kredytów zagrożonych zabezpieczonych hipotecznie na poziomie nie wyższym od 5,5% całego portfela kredytów zabezpieczonych hipotecznie;
- 4) zaangażowanie się w ekspozycje kredytowe zabezpieczone hipotecznie maksymalnie do 85% ich udziału w portfelu kredytowym.

Bank realizuje cele strategiczne poprzez:

- 1) udzielanie kredytów zabezpieczonych hipotecznie, tym klientom detalicznym w przypadku których poziom relacji wydatków związanych z obsługą zobowiązań kredytowych i innych niż kredytowe zobowiązań finansowych do dochodów tych klientów (wskaźnik DtI) nie przekracza poziomów określonych w Strategii zarządzania ryzykiem.
- 2) stosowanie limitów LtV, na maksymalnym poziomie:
 - a) **80%** - w przypadku ekspozycji kredytowych zabezpieczonych na nieruchomościach mieszkalnych,
 - b) **90%** - w przypadku ekspozycji kredytowych zabezpieczonych na nieruchomościach mieszkalnych, gdy część ekspozycji przekraczająca 80% LtV jest odpowiednio ubezpieczona lub kredytobiorca przedstawił dodatkowe zabezpieczenie w formie blokady środków na rachunku bankowym lub poprzez zastaw na denominowanych w złotych dłużnych papierach wartościowych Skarbu Państwa lub NBP,
 - c) **75%** - w przypadku ekspozycji kredytowej zabezpieczonej na nieruchomości komercyjnej;
 - d) **80%** - w przypadku ekspozycji kredytowej zabezpieczonej na nieruchomości komercyjnej, gdy część ekspozycji przekraczająca 75% LtV jest odpowiednio ubezpieczona lub kredytobiorca przedstawił dodatkowe zabezpieczenie w formie blokady środków na rachunku bankowym lub poprzez zastaw na denominowanych w złotych dłużnych papierach wartościowych Skarbu Państwa lub NBP.
 - e) wskaźniki wymienione w lit. a)-d) ulegają obniżeniu o 5 p.p. jeżeli długość okresu zaangażowania Banku w finansowanie ekspozycji kredytowej przekracza 25 lat;
 - f) zasada wymieniona w lit. e) nie dotyczy kredytów konsolidacyjnych oraz pożyczek hipotecznych, które mają inne (niższe) ustalone poziomy LtV lub/i inne przedziały dot. okresu kredytowania.
- 3) kierowanie oferty kredytów hipotecznych głównie do klientów detalicznych i rolników, preferowanie zabezpieczeń hipotecznych w postaci gruntów ornych i nieruchomości mieszkalnych, stosowanie maksymalnego okresu kredytowania 30 lat;
- 4) stosowanie ostrożnego podejścia do wycen nieruchomości, m.in. poprzez:

- a) dokonywanie weryfikacji wycen przez pracowników posiadających odpowiednie przeszkolenie;
- b) zlecenie ponownych wycen, jeżeli w ocenie Banku wartość nieruchomości obniżyła się o 15% i jeżeli zabezpieczenia ekspozycji Banku na tej nieruchomości pomniejszają podstawę naliczania rezerw celowych i odpisów aktualizujących dotyczących odsetek;

Cele strategiczne w zakresie ryzyka detalicznych ekspozycji kredytowych obejmują:

- 1) wdrożenie, weryfikacja i aktualizacja zasad zarządzania ryzykiem w obszarze związanym z detalicznymi ekspozycjami kredytowymi, które będą uwzględniały w sposób adekwatny do skali prowadzonej działalności zapisy dobrych praktyk w zakresie zarządzania detalicznymi ekspozycjami kredytowymi;
- 2) prowadzenie działalności w zakresie związanym z udzielaniem detalicznych ekspozycji kredytowych mającej na celu utrzymanie zaangażowania na nieistotnym poziomie;
- 3) utrzymywanie udziału portfela detalicznych ekspozycji zagrożonych na poziomie nie wyższym od 1,5% całego portfela detalicznych ekspozycji kredytowych;
- 4) zaangażowanie się w detaliczne ekspozycje kredytowe maksymalnie do 5,0% ich udziału w portfelu kredytowym.

Bank realizuje cele strategiczne poprzez:

- 1) przyjęcie maksymalnego okresu kredytowania dla detalicznych ekspozycji kredytowych na 7 lat;
- 2) udzielanie kredytów detalicznych tym klientom w przypadku których poziom relacji wydatków związanych z obsługą zobowiązań kredytowych i innych niż kredytowe zobowiązań finansowych do dochodów tych klientów (wskaźnik Dtl) nie przekracza wartości określonych w Strategii zarządzania ryzykiem.

Celem strategicznym w zakresie zarządzania ekspozycjami nieobsługiwanymi i restrukturyzowanymi jest zapewnienie w średnim terminie realizacji celów związanych z oczekiwanym poziomem portfela zagrożonego oraz poziomem rezerw celowych Banku, zgodnie z wymogami IPS-SGB oraz założeniami planu finansowego Banku.

Bank realizuje cele strategiczne w obszarze zarządzania ekspozycjami nieobsługiwanymi NPE i restrukturyzowanymi FBE poprzez prowadzenie polityki obejmującej:

- 1) dostarczanie Zarządowi oraz Radzie Nadzorczej informacji:
 - a) na temat aktualnych i prognozowanych wielkości portfela NPE i FBE oraz udziału tych ekspozycji w portfelu Banku ogółem, w tym w podziale na poszczególne portfele kredytowe i produktowe,
 - b) o wielkości migracji do portfela NPE oraz czynników wpływających na wielkość tych migracji,
- 2) analizę efektywności i skuteczności stosowania działań restrukturyzacyjnych i windykacyjnych:
 - a) poprawę klasyfikacji ryzyka,
 - b) spłaty,
 - c) sprzedaż portfela NPE,
 - d) odpisania,
 - e) umorzenia,
- 3) szacowanie poziomu rezerw na pokrycie strat z tytułu utraty wartości portfela NPE,
- 4) raportowanie wyników i ocenę realizacji celów strategicznych Zarządowi i Radzie Nadzorczej,

- 5) wykorzystywanie przez Zarząd i Radę Nadzorczą wyników kontroli wewnętrznych, audytów IPS i kontroli zewnętrznych do bieżącego zarządzania i nadzoru nad portfelem NPE,
- 6) ustalenie strategii redukcji NPE i monitorowanie poziomu redukcji NPE.

2) Ryzyko operacyjne

Cele strategiczne w zakresie ryzyka operacyjnego obejmują:

- 1) optymalizację efektywności gospodarowania poprzez zapobieganie i minimalizowanie strat operacyjnych oraz wyeliminowanie przyczyn ich powstawania;
- 2) racjonalizację kosztów;
- 3) zwiększenie szybkości oraz adekwatności reakcji Banku na zdarzenia od niego niezależne;
- 4) automatyzację procesów realizowanych w Banku, pozwalającą w sposób bezpieczny zredukować ryzyko wynikające z błędów ludzkich;
- 5) wdrożenie efektywnej struktury zarządzania ryzykiem operacyjnym, w tym określenie ról i odpowiedzialności w zakresie zarządzania ryzykiem operacyjnym.

Celem strategicznym w zakresie ryzyka powierzania czynności podmiotom zewnętrznym, sklasyfikowanych jako outsourcing, jest powierzanie czynności w sposób zapewniający:

- 1) ciągłe i niezakłócone ich działanie, zwłaszcza w przypadku powierzania funkcji krytycznych lub istotnych;
- 2) brak niekorzystnego wpływu na:
 - a) prowadzenie przez Bank działalności zgodnie z przepisami prawa,
 - b) ostrożne i stabilne zarządzanie Bankiem,
 - c) skuteczność systemu kontroli wewnętrznej w Banku,
 - d) możliwość wykonywania obowiązków przez biegłego rewidenta upoważnionego do badania sprawozdań finansowych Banku,
 - e) ochronę tajemnicy prawnie chronionej.

Bank realizuje cele strategiczne poprzez opracowanie i wdrożenie:

- 1) systemu zarządzania ryzykiem operacyjnym, adekwatnego do profilu ryzyka Banku;
- 2) systemu zarządzania zasobami ludzkimi, który pozwala na stworzenie kultury organizacyjnej wspierającej efektywne zarządzanie ryzykiem operacyjnym;
- 3) skutecznego systemu kontroli wewnętrznej pozwalającego na monitorowanie i korygowanie wykrytych nieprawidłowości (w szczególności w obszarach najbardziej narażonych na ryzyko);
- 4) należytej staranności przy wyborze usługodawcy;
- 5) odpowiednich warunków technicznych (w tym technologicznych) wspierających w sposób bezpieczny działalność Banku i przetwarzane przez niego informacje;
- 6) monitorowania usługodawcy oraz jakości świadczonych przez niego usług w trakcie trwania umowy;
- 7) procedur opisujących istniejące w Banku procesy, które regularnie są dostosowywane do zmieniających się warunków otoczenia wewnętrznego i zewnętrznego;
- 8) planów awaryjnych i planów zachowania ciągłości działania Banku;
- 9) możliwości wyjścia z umowy sklasyfikowanej jako outsourcing w przypadkach, w których realizacja umowy stanowi zagrożenie dla realizacji celów.

3) Ryzyko płynności

Cele strategiczne w zakresie ryzyka płynności obejmują:

- 1) zapewnienie finansowania aktywów i terminowego wykonywania zobowiązań w toku normalnej działalności Banku lub w innych warunkach, które można przewidzieć, bez konieczności poniesienia straty;
- 2) zapobieganie powstania sytuacji kryzysowej, zwłaszcza z powodu czynników wewnątrzbankowych oraz posiadanie aktualnego i skutecznego planu awaryjnego na wypadek wystąpienia takiej sytuacji,

Bank realizuje cele strategiczne poprzez:

- 1) utrzymywanie przez Bank nadwyżki aktywów nieobciążonych na minimalnym poziomie stanowiącym zabezpieczenie na wypadek zrealizowania się scenariuszy warunków skrajnych płynności w „horyzoncie przeżycia” wynoszącym 30 dni (tolerancja ryzyka płynności);
- 2) realizowanie strategii finansowania;
- 3) pozyskiwanie depozytów o możliwie długich terminach wymagalności, tak aby Bank mógł otwierać po stronie aktywnej pozycje o dłuższym horyzoncie czasowym;
- 4) utrzymywanie na bezpiecznym poziomie nadzorczych miar płynności, przy jednoczesnym minimalizowaniu kosztów z tym związanych;
- 5) utrzymywanie wymogu pokrycia płynności (wskaźnika LCR) oraz stabilnego finansowania (wskaźnika NSFR) przynajmniej na poziomie określonym w Planie Naprawy jako poziom ostrzegawczy;
- 6) finansowanie na bezpiecznym poziomie kredytów powiększonych o majątek trwały przez depozyty powiększone o fundusze własne z zachowaniem limitu przyjętego w Systemie Ochrony;
- 7) utrzymywanie płynnościowej struktury bilansu na poziomie zapewniającym występowanie nadwyżki skumulowanych aktywów nad skumulowanymi pasywami w okresie do 1 roku oraz nadwyżki skumulowanych pasywów nad skumulowanymi aktywami w okresie powyżej 1 roku;
- 8) zapewnienie globalnej wypłacalności Banku, oznaczającej posiadanie skumulowanej luki płynności (bez uwzględnienia zobowiązań pozabilansowych udzielonych i otrzymanych oraz funduszy własnych w pasywach) na poziomie nieujemnym;
- 9) dywersyfikacja źródeł finansowania poprzez ograniczanie udziału środków dużych deponentów;
- 10) dążenie do podnoszenia stabilności źródeł finansowania głównie poprzez pozyskiwanie środków od gospodarstw domowych po akceptowalnej cenie oraz poprzez wydłużanie terminów wymagalności;
- 11) identyfikacja wszelkich zagrożeń związanych z ryzykiem utraty płynności w zależności od stwierdzonego charakteru zagrożenia postępowanie według procedur awaryjnych określonych w obowiązujących w Banku zasadach zarządzania ryzykiem płynności.

4) Ryzyko stopy procentowej w portfelu bankowym

Cele strategiczne w zakresie ryzyka stopy procentowej obejmują:

- 1) optymalizację wyniku odsetkowego w warunkach zmienności rynkowych stóp procentowych;
- 2) ograniczanie negatywnego wpływu zmian stóp procentowych poprzez odpowiednie kształtowanie struktury aktywów i pasywów wrażliwych na zmiany stóp procentowych;

3) utrzymywanie poziomu ryzyka w ramach ustanowionych limitów opisanych w wewnętrznej procedurze dotyczącej zasad zarządzania ryzykiem stopy procentowej. Bank realizuje cele strategiczne poprzez:

- 1) ograniczenie ryzyka stopy procentowej tylko do portfela bankowego i tylko do pozycji wynikających z produktów bilansowych;
- 2) ograniczenie kwoty pozycji wrażliwych na zmiany stóp procentowych z terminami przeszacowania powyżej 1 roku;
- 3) zmniejszanie ryzyka bazowego poprzez:
 - a) stosowanie dla produktów klientowskich stóp bazowych w postaci stawek własnych Banku (w zakresie przewidzianym w przepisach prawa),
 - b) oferowanie klientom produktów depozytowych, których oprocentowanie uzależnione byłoby od stawek rynkowych (stóp rynku międzybankowego);
- 4) dążenie do wypracowywania jak największych przychodów pozaodsetkowych.

5) Ryzyko walutowe

Bank nie prowadzi działalności walutowej.

6) Ryzyko kapitałowe

Długoterminowe cele kapitałowe Banku:

- 1) dążenie do zapewnienia odpowiedniej struktury oraz systematycznego wzrostu funduszy własnych, adekwatnych do skali i rodzaju prowadzonej działalności;
- 2) ograniczenie wyznaczania łącznej kwoty ekspozycji na ryzyko do rodzajów ryzyka przewidzianych przez przepisy prawa przy założeniu braku prowadzenia działalności handlowej;
- 3) posiadanie minimalnej wielkości łącznego współczynnika kapitałowego na poziomie 14,0%;
- 4) posiadanie minimalnej wielkości współczynnika kapitału Tier I na poziomie 11,5%;
- 5) posiadanie minimalnej wielkości współczynnika kapitału podstawowego Tier I na poziomie 10,0%;
- 6) obciążenie kapitałem wewnętrznym funduszy własnych na maksymalnym poziomie 80%; tym samym posiadanie wewnętrznego współczynnika kapitałowego na minimalnym poziomie 10,0%;
- 7) dążenie do takiej struktury funduszy Tier I, aby kapitał rezerwowy stanowił 90% kapitału Tier I;
- 8) dywersyfikacja funduszu udziałowego poprzez ograniczenie pakietu udziałów jednego członka do 5% funduszu udziałowego; zwiększenie pakietu udziałów powyżej 5% funduszu udziałowego wymaga zgody Spółdzielni;
- 9) przekazywanie na fundusze własne minimum 95% nadwyżki bilansowej;
- 10) posiadanie zaangażowania w kapitał zakładowy (akcyjny) Banku Zrzeszającego na poziomie minimum 0,5% sumy bilansowej Banku;
- 11) ograniczenie jednostkowego zaangażowania kapitałowego w instytucjach finansowych, bankach krajowych, zakładach ubezpieczeń i zakładach reasekuracji w taki sposób, aby umniejszenie funduszy własnych Banku z tego tytułu nie stanowiło zagrożenia dla celów określonych w pkt 3), 4) i 5);
- 12) nie angażowanie się kapitałowe w podmioty będące Uczestnikami Systemu Ochrony, za wyjątkiem Banku Zrzeszającego;

- 13) utrzymywanie funduszy własnych i zobowiązań podlegających umorzeniu lub konwersji w wysokości równej co najmniej poziomowi MREL.
- 14) utrzymywanie wskaźnika dźwigni co najmniej na poziomie min. 4,5%.

7) Ryzyko braku zgodności

Cele strategiczne w zakresie ryzyka braku zgodności obejmują:

- 1) zapewnienie działania Banku zgodnego z przepisami prawa, regulacjami wewnętrznymi oraz standardami rynkowymi;
- 2) zapewnienie zgodności regulacji wewnętrznych Banku z przepisami zewnętrznymi;
- 3) dążenie i dbałość o:
 - a) wizerunek zewnętrzny Banku rozumiany jako instytucja zaufania publicznego,
 - b) pozytywny odbiór Banku przez klientów,
 - c) przejrzystość działań Banku wobec klientów,
 - d) stworzenie kadry pracowniczej identyfikującej się z Bankiem, dobrze zorganizowanej wewnętrznie dla realizacji wspólnych celów wytyczonych przez Bank.

Bank realizuje cele strategiczne poprzez:

- 1) identyfikację, ocenę, kontrolę, monitorowanie i raportowanie w zakresie ryzyka braku zgodności;
- 2) projektowanie i wprowadzenie bazujących na ocenie ryzyka braku zgodności mechanizmów kontroli ryzyka braku zgodności;
- 3) sprawne i skuteczne podejmowanie działań naprawczych w sytuacji zidentyfikowania braku zgodności;
- 4) systematyczne podnoszenie kompetencji komórki ds. zgodności.

2. Organizacja procesu zarządzania ryzykiem

Funkcjonujący w Banku system zarządzania ryzykiem zorganizowany jest na trzech niezależnych poziomach:

- 1) na pierwszy poziom składa się zarządzanie ryzykiem w działalności operacyjnej Banku;
- 2) na drugi poziom składa się:
 - a) zarządzanie ryzykiem przez pracowników na specjalnie powoływanych do tego stanowiskach lub w komórkach organizacyjnych, na które składa się: identyfikacja, pomiar lub szacowanie, kontrola, monitorowanie oraz sprawozdawanie ryzyka,
 - b) działalność komórki do spraw zgodności.

Zarządzanie ryzykiem na drugim poziomie jest niezależne od zarządzania ryzykiem na pierwszym poziomie.

Zgodnie z obowiązującą w Banku strukturą organizacyjną:

- 1) w ramach poziomu pierwszego funkcjonują następujące komórki organizacyjne i stanowiska:
 - a) Zespół Rachunkowo-Finansowy,
 - b) Kierownicy Oddziałów i Oddziały Banku,
 - c) Stanowisko ds. teleinformatycznych,
 - d) Stanowisko ds. Organizacji i Kadry;

- 2) w ramach poziomu drugiego funkcjonują następujące komórki organizacyjne i stanowiska:
 - a) Zespół Analiz i Ryzyk Bankowych,
 - b) Stanowisko ds. monitoringu, restrukturyzacji i windykacji,
 - c) Analityk kredytowy,
 - d) Stanowisko ds. zgodności.

Na trzeci poziom składa się działalność komórki audytu wewnętrznego, przy czym w związku z uczestnictwem Banku w Systemie Ochrony, działalność tą wykonuje Spółdzielnia (SSO-SGB).

Rada Nadzorcza w systemie zarządzania ryzykiem sprawuje nadzór nad wprowadzeniem systemu zarządzania ryzykiem, w tym ryzykiem braku zgodności oraz ocenia jego adekwatność i skuteczność.

Zarząd w systemie zarządzania ryzykiem projektuje, wprowadza oraz zapewnia działanie, spójnego ze strategią zarządzania Bankiem, systemu zarządzania ryzykiem. Zarządzanie ryzykiem w Banku realizowane jest przez poszczególnych członków Zarządu w ramach przypisanych im obowiązków, przy czym nadzór nad drugim poziomem zarządzania przypisany jest Prezesowi Zarządu.

3. Metody pomiaru poszczególnych rodzajów ryzyka, stosowane limity ograniczające ryzyko, polityka stosowanych zabezpieczeń ograniczających ryzyko, opis innych metod ograniczania ryzyka stosowanych w Banku

1) Ryzyko kredytowe

Pomiar ryzyka kredytowego Bank dzieli na dwa poziomy:

- a) indywidualny
- b) portfelowy,

w ramach których ryzyko jest mierzone odpowiednio poprzez:

- a) wycenę każdej ekspozycji i tworzenie rezerw celowych zgodnie z Rozporządzeniem Ministra Finansów,
- b) dla portfela kredytowego:
 - ocenę struktury podmiotowej, rodzajowej i jakościowej portfela kredytowego,
 - ocenę poziomu wskaźnika kredytów zagrożonych, badanie udziału portfeli kredytów zagrożonych w podportfelach kredytowych,
 - ocenę udziału kredytów restrukturyzowanych w portfelu kredytowym,
 - ocenę wskaźnika Texas, w przypadku w którym wskaźnik kredytów zagrożonych (NPL) jest nie mniejszy niż 5%,
 - ocenę wielkości salda rezerw celowych w porównaniu wielkością wyniku na działalności bankowej i wielkością wyniku finansowego Banku,
 - ocenę stopnia pokrycia rezerwami celowymi kredytów zagrożonych,
 - ocenę wartości odzysku z zabezpieczeń oraz poziomu pokrycia kredytów zabezpieczeniami,
 - monitorowania kredytów, ich struktury, czynników ryzyka,

- analizę ryzyka wynikającego z zaangażowań wobec podmiotów, o których mowa w art. 79a ustawy Prawo bankowe,
- analizę ryzyka kredytowego z tytułu koncentracji,
- ocenę skali stosowanych odstępstw od warunków kredytowania i ich wpływu na ryzyko,
- przeprowadzaniu testów warunków skrajnych.

Bank ogranicza ryzyko kredytowe poprzez:

- prowadzenie odpowiedniej polityki kredytowej, w tym standardów kredytowych dotyczących oceny zdolności kredytowej,
- stosowanie zabezpieczeń spłaty kredytów,
- stosowanie systemu limitów,
- posiadanie, aktualizowanie i testowanie awaryjnych planów kredytowych

W obszarze ryzyka kredytowego Bank stosuje następujące limity:

<i>Rodzaj limitu</i>	<i>wartość</i>
LIMITY DOTYCZĄCE KONCENTRACJI	
Suma wierzytelności banku, udzielonych przez bank zobowiązań pozabilansowych oraz posiadanych przez bank bezpośrednio lub pośrednio akcji lub udziałów w innym podmiocie, wniesionych dopłat w spółce z ograniczoną odpowiedzialnością lub też wkładów albo sum komandytowych - w zależności od tego, która z tych kwot jest większa - w spółce komandytowej lub komandytowo - akcyjnej (zaangażowanie), obciążonych ryzykiem jednego podmiotu lub podmiotów powiązanych kapitałowo lub organizacyjnie.	18% uznanego kapitału
Wobec członków Rady Nadzorczej, członków Zarządu, pracowników zajmujących kierownicze stanowiska, podmiotów powiązanych kapitałowo lub organizacyjnie z członkiem Rady Nadzorczej, członkiem Zarządu, pracownikiem zajmującym kierownicze stanowisko	18% kapitału podstawowego (Tier I)
Zaangażowanie (ekspozycje) banku wobec innego banku krajowego, instytucji kredytowej, banku zagranicznego lub grupy podmiotów powiązanych kapitałowo lub organizacyjnie, składających się co najmniej z jednego banku krajowego, instytucji kredytowej lub banku zagranicznego	100% uznanego kapitału
Duże zaangażowania – min. 10% uznanego kapitału	suma pojedynczych, dużych zaangażowań max. 300% uznanego kapitału
WG RODZAJU BRANŻY	
Rolnictwo, leśnictwo, łowiectwo i rybactwo, w tym:	565%
- uprawa warzyw	260%
- chów i hodowla bydła	100%
- chów i hodowla trzody chlewnej	45%
- chów i hodowla drobiu	30%
- działalność mieszana	75%
- pozostałe	55%
Budownictwo	55%

Handel hurtowy i detaliczny: naprawa pojazdów samochodowych, włączając motocykle	16%
Działalność związana z zakwaterowaniem i usługami gastronomicznymi	10%
Działalność związana z obsługą rynku nieruchomości	45%
Administracja publiczna i obrona narodowa: obowiązkowe zabezpieczenia społeczne	40%
Inne	50%
WG RODZAJU ZABEZPIECZENIA	
Weksel własny i poręczenie wekslowe	180%
Poręczenia cywilne	10%
Hipoteka na nieruchomości mieszkalnej	245%
Hipoteka pozostała	520%
Pozostałe zabezpieczenia	70%
WG RODZAJU KREDYTU	
kredyt konsumencki	255,55
kredyt mieszkaniowy	750
kredyt konsolidacyjny	400
pożyczka hipoteczna	200
Gwarancja lub poręczenie na zlecenie	300
kredyty dla wspólnot mieszkaniowych	300
LIMITY - DOTYCZĄCE EKZH	
STOSUNEK EKZH DO OGÓLNEGO PORTFELA KREDYTOWEGO	85%
WG CELU FINANSOWANIA	
Finasowanie nieruchomości	95%
Pozostałe cele	45%
WG RODZAJU ZABEZPIECZENIA	
Nieruchomość mieszkalna	45%
Nieruchomość komercyjna	95%
WG GRUPY KLIENTA (PODMIOTU)	
Przedsiębiorstwa, spółki prywatne i spółdzielnie	15%
Rolnicy	85%
Osoby prywatne	50%
Przedsiębiorcy indywidualni	8%
Inne	1%
WG OKRESU TRWANIA UMOWY	
Udzielone na okres od 0 do 5 lat	20%
Udzielone na okres pow. 5 lat do 10 lat	23%
Udzielone na okres pow.10 lat do 20 lat	75%
Udzielone na okres pow. 20 lat	30%
WG RODZAJU PRODUKTU	
Budownictwo mieszkaniowe	55%
Kredyty inwestycyjne	85%
Pozostałe kredyty	10%
LIMITY - DOTYCZĄCE DEK	
STOSUNEK DEK DO OGÓLNEGO PORTFELA KREDYTOWEGO	5%

Udział zagrożonych DEK	1,5%
WG RODZAJU PRODUKTU	
Kredyty gotówkowe	100%
Kredyty i limity w ROR	8%
Karty kredytowe	5%
Kredyty na pojazdy silnikowe	1%
Inne kredyty detaliczne	1%
WG RODZAJU ZABEZPIECZENIA	
Weksel in blanco	70%
Poręczenie cywilne / wekslowe	20%
Ubezpieczenie	70%
Pozostałe zabezpieczenia	10%
Udział DEK dla których wskaźnik Dtl (wyliczony w momencie udzielenia kredytu) jest wyższy niż 65%	3%
Udział DEK niezabezpieczonych	1%
Udział DEK udzielanych na warunkach niestandardowych	15%
POZOSTAŁE LIMITY	
Pozycje pozabilansowe udzielone	max 25% portfela kredytowego
Zaangażowanie kapitałowe SBL Skalmierzyce w innych podmiotach	max 10% uznanego kapitału
Maksymalna wartość depozytu dla 1 podmiotu s. niefinansowego	max 15% stanu depozytów s. niefinansowego
limit dla instrumentów wysokiego ryzyka	max 10% limitu obowiązującego w Systemie
limit instrumentów wysokiego i średniego ryzyka - łącznie	max 50% limitu obowiązującego w Systemie
limit instrumentów wysokiego, średniego i średnio-niskiego ryzyka - łącznie	max 70% limitu obowiązującego w Systemie
limit instrumentów wysokiego, średniego, średnio-niskiego i niskiego ryzyka - łącznie	max 100% limitu obowiązującego w Systemie
WSKAŹNIK LtV	
<u>W przypadku EKZH na nieruchomościach mieszkalnych:</u>	
80% lub 90% w przypadku, gdy część ekspozycji przekraczająca 80% LtV jest odpowiednio ubezpieczona, lub kredytobiorca przedstawił dodatkowe zabezpieczenie w formie blokady środków na rachunku bankowym lub poprzez zastaw na denominowanych w złotych dłużnych papierach wartościowych Skarbu Państwa lub NBP	
<u>W przypadku EKZH na nieruchomościach komercyjnych</u>	
75% lub 80% w przypadku, gdy część ekspozycji przekraczająca 75% LtV jest odpowiednio ubezpieczona, lub kredytobiorca przedstawił dodatkowe zabezpieczenie w formie blokady środków na rachunku bankowym lub poprzez zastaw na denominowanych w złotych dłużnych papierach wartościowych Skarbu Państwa lub NBP. Wskaźniki ulegają obniżeniu o 5 p.p. jeżeli długość okresu zaangażowania Banku w finansowanie ekspozycji kredytowej przekracza 25 lat (nie dotyczy kredytów konsolidacyjnych oraz pożyczek hipotecznych, które mają inne (niższe) ustalone poziomy LtV lub/i inne przedziały dotyczące okresu kredytowania.	

2) Ryzyko operacyjne

Pomiar ryzyka operacyjnego odbywa się z dwóch punktów widzenia:

- a) na podstawie incydentów/zdarzeń operacyjnych, które miały miejsce
- b) na podstawie oceny zdarzeń, które mogą zaistnieć/zdarzeń potencjalnych, w oparciu o:

- „mapę ryzyka operacyjnego”,
- testy warunków skrajnych,
- Kluczowe Wskaźniki Ryzyka,
- samoocenę ryzyka,

Bank ogranicza ryzyko operacyjne poprzez:

- a) wdrożenie regulacji wewnętrznych opisujących realizowane w Banku procesy, systemy i oferowane Klientom produkty,
- b) wydawanie rekomendacji lub zaleceń, które pozwalają na zminimalizowanie ryzyka,
- c) stosowanie mechanizmów kontrolnych (m.in. wprowadzenie w Banku systemu zatwierdzania/akceptacji „na drugą rękę”, regularne przeprowadzanie kontroli wewnętrznych),
- d) transferowanie ryzyka,
- e) stosowanie planów ciągłości działania.

W obszarze ryzyka operacyjnego Bank stosuje następujące limity:

<i>Rodzaj limitu</i>	<i>wartość</i>
Oszustwo wewnętrzne	2%
Oszustwo zewnętrzna	2%
Zasady dotyczące zatrudnienia oraz bezpieczeństwo w miejscu pracy	14%
Klienci, produkty i praktyki operacyjne	6%
Szkody związane a aktywami rzeczowymi	2%
Zakłócenia działalności banku i awarie systemów	3%
Wykonywanie transakcji, dostawa oraz zarządzanie procesami operacyjnymi	7%
Razem	36%

3) Ryzyko płynności (opisane również szerzej w części XIII)

Bank zarządza, w tym mierzy ryzyko płynności w trzech horyzontach czasowych:

- a) płynności dziennej,
- b) płynności krótkoterminowej (do 30 dni) – stosując przepływy pieniężne,
- c) płynności strukturalnej (wynikającej z wszystkich aktywów, pasywów i pozycji pozabilansowych, w tym płynności średnio- i długoterminowej) – stosując:
 - ocenę stabilności źródeł finansowania działalności Banku, w tym zwłaszcza depozytów (m.in. ustalenie poziomu osadu, uzależnienie od finansowania dużych deponentów, osób wewnętrznych, jednostek samorządu terytorialnego),
 - zestawienie urealnionych terminów płatności aktywów, pasywów i zobowiązań pozabilansowych – Lukę płynności,

- analizę wskaźników płynnościowych,
- ocenę poziomu aktywów płynnych,
- testy warunków skrajnych.

Bank ogranicza ryzyko płynności poprzez:

- stosowanie systemu limitów,
- monitorowanie i reagowanie na sygnały wczesnego ostrzegania,
- utrzymywanie aktywów nieobciążonych zabezpieczających sytuację kryzysową w określonym „horyzoncie przeżycia” wynoszącym 30 dni,
- posiadanie, aktualizowanie i testowanie awaryjnych planów płynności.

W obszarze ryzyka płynności Bank stosuje następujące limity:

<i>Rodzaj limitu</i>	<i>wartość</i>
Wskaźnik płynności długoterminowej M2	min. 1,0
Limity luki niedopasowania:	
- do 1 miesiąca włącznie	min. 1,0
- pow. 1 miesiąca do 3 miesięcy włącznie	min. 1,0
Limit łącznych zobowiązań pozabil. udzielonych w sumie bilansowej	max. 10%
Limit sumy dużych deponentów w bazie depozytowej	max. 20%
Limit udziału depozytów powiększonych o fundusze własne w kredytach powiększonych o majątek trwały	min. 105%
Limit udziału pasywów stabilnych powiększonych o fundusze własne w kredytach powiększonych o majątek trwały	min. 100%
Wskaźnik LCR	min. 100%
Wskaźnik NSFR	min. 111%
Limit zapasu gotówki w kasach	Wg ustaleń Banku

4) Ryzyko stopy procentowej w portfelu bankowym

Bank mierzy ryzyko stopy procentowej dla dwóch istotnych rodzajów tego ryzyka:

- przeszacowania wynikającego z niedopasowania terminów przeszacowania pozycji wrażliwych na zmiany stóp procentowych,
- bazowego spowodowanego niedoskonałą korelacją zmian stóp referencyjnych, w oparciu o:
 - lukę stopy procentowej,
 - ocenę wpływu zmian stóp procentowych na wynik finansowy Banku,
 - analizę wskaźników,
 - testy warunków skrajnych

Bank ogranicza ryzyko stopy procentowej poprzez:

- stosowanie systemu limitów,
- dopasowywanie (w ramach możliwości) terminów przeszacowania aktywów i pasywów wrażliwych na zmianę stóp procentowych oraz stóp referencyjnych.

W obszarze ryzyka stopy procentowej Bank stosuje następujące limity:

<i>Rodzaj limitu</i>	<i>wartość</i>
----------------------	----------------

Limit maksymalnej dopuszczalnej zmiany wyniku odsetkowego z tyt. ryzyka przeszacowania	max. 35%
Limit maksymalnej dopuszczalnej zmiany wyniku odsetkowego z tyt. ryzyka bazowego	max. 14%
Limit maksymalnej dopuszczalnej zmiany wyniku odsetkowego z tyt. ryzyka przeszacowania i bazowego łącznie	max. 22%
Limit maksymalnej dopuszczalnej zmiany wartości ekonomicznej Banku (zmiana +/- 200 pb.)	max. 12% funduszy wł.
Limit maksymalnej dopuszczalnej zmiany wartości ekonomicznej Banku (zmiana +/- 150 pb. - +/- 350 pb.) VI testów	max. 15% funduszy wł.

5) Ryzyko walutowe

Bank nie prowadzi działalności walutowej.

6) Ryzyko kapitałowe

Bank mierzy ryzyko kapitałowe poprzez:

- wyznaczanie wymogów kapitałowych, w ramach kapitału regulacyjnego,
- szacowanie kapitału wewnętrznego na istotne rodzaje ryzyka,
- ocenę współczynników kapitałowych,
- ocenę relacji kapitału wewnętrznego w stosunku do funduszy własnych,
- dokonywanie testów warunków skrajnych.

Bank ogranicza ryzyko kapitałowe poprzez:

- utrzymywanie odpowiedniego poziomu współczynników kapitałowych oraz relacji kapitału wewnętrznego w stosunku do funduszy własnych,
- posiadanie, aktualizowanie i testowanie awaryjnych planów kapitałowych.

W stosuje następujące limity alokacji kapitału:

<i>Rodzaj ryzyka</i>	<i>Wartość % w stosunku do funduszy własnych</i>
Ryzyko kredytowe I filar	50,4%
Ryzyko kredytowe II filar	6,0%
Ryzyko operacyjne I filar	6,6%
Ryzyko operacyjne II filar	0,1%
Ryzyko koncentracji	0,5%
Ryzyko płynności	4,0%
Ryzyko stopy procentowej	12,0%
Ryzyko kapitałowe	0,4%
Całkowity wymóg kapitałowy	57,0%
Wewnętrzny wymóg kapitałowy	80,0%

7) Ryzyko braku zgodności

Ryzyko braku zgodności zostało uznane przez Bank jako ryzyko trudnomierzalne, stąd Bank ocenia ryzyko braku zgodności tylko poprzez szacowanie jakościowe.

Szacowanie jakościowe odbywa się w dwóch wymiarach:

- 1) oceny skutków zdarzeń, które mogą wystąpić (w ramach ryzyka operacyjnego);
- 2) oceny skutków zdarzeń, których wystąpienie zostało zarejestrowane w oparciu o rejestr naruszeń compliance.

4. Adekwatności systemu zarządzania ryzykiem oraz ogólny profil ryzyka

Zarząd Banku oświadcza, że funkcjonujący w Banku system zarządzania ryzykiem jest adekwatny do skali oraz złożoności prowadzonej przez Bank działalności.

Profil ryzyka Banku, w ujęciu ilościowym Bank określa poprzez wskazanie udziału kapitału wewnętrznego na poszczególne rodzaje ryzyka w funduszach własnych.

Na datę sporządzenia informacji profil ryzyka Banku przedstawiał się następująco:

<i>Rodzaj ryzyka</i>	<i>Wartość % w stosunku do funduszy własnych</i>
Ryzyko kredytowe	48,3%
Ryzyko operacyjne	5,3%
Ryzyko koncentracji	0,0%
Ryzyko płynności	0,0%
Ryzyko stopy procentowej	7,6%
Ryzyko kapitałowe	0,0%
Łącznie	61,2%

5. Liczba stanowisk dyrektorskich członków Zarządu i Rady Nadzorczej

Poszczególni członkowie Zarządu lub Rady Nadzorczej Banku nie sprawują funkcji w zarządzie lub radzie nadzorczej innego podmiotu.

6. Polityka wyboru członków Zarządu i Rady Nadzorczej w Banku, strategia zróżnicowania wyboru, informacja o odpowiedności

Zasady dokonywania oceny odpowiedności kandydatów na członków Zarządu, członków Zarządu oraz Zarządu Banku jako organu kolegialnego określa „Polityka oceny odpowiedności kandydatów na członków Zarządu, członków Zarządu oraz Zarządu Spółdzielczego Banku Ludowego w Skalmierzycach” wprowadzona Uchwałą Rady Nadzorczej Spółdzielczego Banku Ludowego w Skalmierzycach nr 36/2019 z dnia 02.07.2019r.

Oceny odpowiedności poszczególnych Członków Zarządu dokonała Rada Nadzorcza Spółdzielczego Banku Ludowego w Skalmierzycach na posiedzeniu w dniu 29.04.2021r.

Oceny odpowiedności Zarządu Banku za 2020 rok Rada Nadzorcza Spółdzielczego Banku Ludowego w Skalmierzycach dokonała na posiedzeniu w dniu 29.04.2021r.

Wszyscy Członkowie Zarządu Banku oraz Zarząd Banku jako organ kolegialny uzyskali za 2020 rok pozytywną ocenę w zakresie odpowiedności.

Członkowie Zarządu oraz Zarząd Banku posiadają kwalifikacje, wiedzę, doświadczenie i umiejętności niezbędne do prowadzenia działalności Banku z zachowaniem bezpieczeństwa

depozytów w nim zgromadzonych oraz dają rękojmię ostrożnego i stabilnego zarządzania Bankiem.

Zebranie Przedstawicieli w dniu 14.06.2021r. pozytywnie oceniło pracę Zarządu Banku i udzieliło Członkom Zarządu absolutorium.

Zasady dokonywania oceny kwalifikacji kandydatów na członków Rady Nadzorczej, członków Rady Nadzorczej oraz Rady Nadzorczej Banku jako organu kolegialnego określa „Polityka oceny odpowiedniości kandydatów na Członków Rady Nadzorczej, Członków Rady Nadzorczej oraz Rady Nadzorczej Spółdzielczego Banku Ludowego w Skalmierzycach” wprowadzona Uchwałą Zebrania Przedstawicieli Spółdzielczego Banku Ludowego w Skalmierzycach nr 5/2019 z dnia 29.05.2019r.

Oceny odpowiedniości Członków Rady Nadzorczej oraz Rady Nadzorczej jako organu kolegialnego za 2019-2020 rok dokonało Zebranie Przedstawicieli Spółdzielczego Banku Ludowego w Skalmierzycach w dniu 14.06.2021r.

Zgodnie z przyjętymi w 2019r. Politykami proces oceny odpowiedniości przeprowadzany jest w okresach dwuletnich.

Wszyscy Członkowie Rady Nadzorczej oraz Rada Nadzorcza jako organ kolegialny posiadają wiedzę, doświadczenie i umiejętności pozwalające na należyte wykonywanie czynności nadzorczych, a ich reputacja nie stwarza zagrożenia dla utraty reputacji Spółdzielczego Banku Ludowego w Skalmierzycach.

7. Informacja o Komitetach powołanych w Banku

W Banku funkcjonuje Komitet Audytu pełniące rolę doradczą w zarządzaniu ryzykiem, który spotyka się co najmniej kwartalnie.

8. System przepływu informacji w zakresie ryzyka stosowany w Banku

System przepływu informacji w zakresie ryzyka dotyczy głównie istotnych rodzajów ryzyka i odbywa się zgodnie z wewnętrzną procedurą Banku.

W ramach informacji zarządczej z obszaru każdego ryzyka sprawozdawane są:

- wyniki pomiaru ryzyka (wynikające z pomiarów opisanych w części II.3), w tym wyniki testów warunków skrajnych,
- informacja o realizacji przyjętych w Banku celów strategicznych (tolerancji / apetytu na ryzyko) oraz pozostałych limitów,
- wnioski dla Zarządu i Rady Nadzorczej.

Raporty z zakresu poszczególnych rodzajów ryzyka pozwalają Zarządowi i Radzie Nadzorczej na m.in.:

- 1) monitorowanie poziomu ryzyka, w tym przyjętych limitów;
- 2) kontrolę realizacji celów strategicznych;
- 3) ocenę skutków podejmowanych decyzji;
- 4) podejmowanie odpowiednich działań w celu ograniczenia ryzyka.

Raporty z zakresu oceny poziomu poszczególnych rodzajów ryzyka otrzymują:

- 1) Zarząd Banku miesięcznie, w zakresie:
 - ryzyka kredytowego,
 - ryzyka płynności,

- ryzyka stopy procentowej w księdze bankowej.
- 2) Zarząd Banku kwartalnie, w zakresie:
 - ryzyka koncentracji zaangażowań, EKZH i DEK,
 - ryzyka operacyjnego,
 - ryzyka kapitałowego,
 - ryzyka zgodności.

Rada Nadzorcza otrzymuje raporty z częstotliwością kwartalną.

III. Fundusze własne

1. Budowa funduszy własnych

Lp*	Pozycja	Kwota
1	Instrumenty kapitałowe i powiązane ažio emisyjne	375.000,00
2	Zyski zatrzymane	0,00
3	Skumulowane inne całkowite dochody (i pozostałe kapitały rezerwowe)	9.187.268,61
3a	Fundusze ogólne ryzyka bankowego	1,15
4	Kwota kwalifikujących się pozycji o których mowa w art. 484 ust. 3 i powiązane ažio emisyjne przeznaczone do wycofania z kapitału podstawowego Tier I	0,00
5a	Niezależnie zweryfikowane zyski z bieżącego okresu po odliczeniu wszelkich możliwych do przewidzenia obciążeń i dywidend	0,00
6	Kapitał podstawowy Tier I przed korektami regulacyjnymi	9.562.269,76
7	Dodatkowe korekty wartości (kwota ujemna)	0,00
7a	Dodatkowe odliczenie z tytułu rezerw	0,00
8	Wartości niematerialne i prawne (po odliczeniu powiązanej rezerwy z tytułu odroczonego podatku dochodowego) (kwota ujemna)	-32.436,13
17	Bezpośrednie, pośrednie i syntetyczne udziały kapitałowe w instrumentach w kapitale podstawowym Tier I podmiotów sektora finansowego, jeżeli podmioty te mają z instytucją krzyżowe powiązania kapitałowe mające na celu sztuczne zawyżanie funduszy własnych instytucji (kwota ujemna)	0,00
18	Posiadane przez instytucję bezpośrednio, pośrednie i syntetyczne udziały kapitałowe w instrumentach w kapitale podstawowym Tier I podmiotów sektora finansowego, jeżeli instytucja nie dokonała znacznej inwestycji w te podmioty (kwota przekraczająca próg 10% oraz po odliczeniu kwalifikowanych pozycji krótkich) (kwota ujemna)	0,00
19	Posiadane przez instytucję bezpośrednio, pośrednie i syntetyczne udziały kapitałowe w instrumentach w kapitale podstawowym Tier I podmiotów sektora finansowego, jeżeli instytucja dokonała znacznej inwestycji w te podmioty (kwota przekraczająca próg 10% oraz po odliczeniu kwalifikowanych pozycji krótkich) (kwota ujemna)	0,00
21	Aktywa z tytułu odroczonego podatku dochodowego wynikające z różnic przejściowych (kwota przekraczająca próg 10% po odliczeniu powiązanej rezerwy z tytułu odroczonego podatku dochodowego w przypadku spełnienia warunków określonych w art. 38 ust. 3 (kwota ujemna)	0,00

22	Kwota przekraczająca próg 17,65% (kwota ujemna)	0,00
23	W tym: posiadane przez instytucję bezpośrednie i pośrednie instrumenty w kapitale podstawowym Tier I podmiotów sektora finansowego, jeżeli instytucja dokonała znacznej inwestycji w te podmioty	0,00
25	W tym: aktywa z tytułu odroczonego podatku dochodowego wynikające z różnic przejściowych	0,00
25a	Straty za bieżący rok obrotowy (kwota ujemna)	0,00
25b	Możliwe do przewidzenia obciążenia podatkowe związane z pozycjami kapitału podstawowego Tier I (kwota ujemna)	0,00
27	Kwalifikowalne odliczenia od pozycji w kapitale dodatkowym Tier I które przekraczają wartość kapitału dodatkowego Tier I instytucji (kwota ujemna)	0,00
28	Całkowite korekty regulacyjne w kapitale podstawowym Tier I	-32.436,13
29	Kapitał podstawowy Tier I	9.529.833,63
33	Kwota kwalifikujących się pozycji o których mowa w art. 484 ust. 4 i powiązane akcje emisyjne przeznaczone do wycofania z kapitału dodatkowego Tier I	0,00
36	Kapitał dodatkowy Tier I przed korektami regulacyjnymi	0,00
39	Bezpośrednie, pośrednie i syntetyczne udziały kapitałowe we własnych instrumentach dodatkowych w kapitale Tier I podmiotów sektora finansowego, jeżeli instytucja nie dokonała znacznej inwestycji w te podmioty (kwota przekraczająca próg 10% oraz po odliczeniu kwalifikowanych pozycji krótkich) (kwota ujemna)	0,00
40	Posiadane przez instytucję bezpośrednie, pośrednie i syntetyczne udziały kapitałowe we własnych instrumentach dodatkowych w kapitale Tier I podmiotów sektora finansowego, jeżeli instytucja dokonała znacznej inwestycji w te podmioty (po odliczeniu kwalifikowanych pozycji krótkich) (kwota ujemna)	0,00
42	Kwalifikowalne odliczenia od pozycji w kapitale Tier II które przekraczają wartość kapitału Tier II instytucji (wartość ujemna)	0,00
43	Całkowite korekty regulacyjne w kapitale dodatkowym Tier I	0,00
44	Kapitał dodatkowy Tier I	0,00
45	Kapitał Tier I (kapitał Tier I = kapitał podstawowy Tier I + kapitał dodatkowy Tier I)	0,00
46	Instrumenty kapitałowe i powiązane akcje emisyjne	0,00
47	Kwota kwalifikujących się pozycji o których mowa w art. 484 ust. 5 i powiązane akcje emisyjne przeznaczone do wycofania z kapitału Tier II	0,00
50	Korekty z tytułu ryzyka kredytowego	0,00
51	Kapitał Tier II przed korektami regulacyjnymi	0,00
54	Bezpośrednie i pośrednie udziały kapitałowe w instrumentach w kapitale Tier II i pożyczki podporządkowane podmiotów sektora finansowego, jeżeli instytucja nie dokonała znacznej inwestycji w te podmioty (kwota przekraczająca próg 10% oraz po odliczeniu kwalifikowanych pozycji krótkich) (kwota ujemna)	0,00
55	Posiadane przez instytucję bezpośrednie i pośrednie udziały kapitałowe w instrumentach w kapitale Tier II i pożyczki podporządkowane podmiotów sektora finansowego, jeżeli instytucja dokonała znacznej inwestycji w te podmioty (po odliczeniu kwalifikowanych pozycji krótkich) (kwota ujemna)	0,00
57	Całkowite korekty regulacyjne w kapitale Tier II	0,00
58	Kapitał Tier II	0,00
59	Łączny kapitał (łączny kapitał = kapitał Tier I + kapitał Tier II)	9.529.833,63
60	Aktywa ważone ryzykiem razem	61.147.686,00
61	Kapitał podstawowy Tier I (wyrażony jako odsetek kwoty ekspozycji na ryzyko)	15,58%
62	Kapitał Tier I (wyrażony jako odsetek kwoty ekspozycji na ryzyko)	15,58%

63	Łączny kapitał (wyrażony jako odsetek kwoty ekspozycji na ryzyko)	15,58%
64	Wymóg bufora dla poszczególnych instytucji (wymóg dotyczący kapitału podstawowego Tier I zgodnie z art. 92 ust. 1 lit. a) powiększony o wymogi utrzymywania bufora zabezpieczającego i antycyklicznego, jak również bufor ryzyka systemowego oraz bufor instytucji o znaczeniu systemowym wyrażony jako odsetek kwoty ekspozycji na ryzyko)	11,5%
65	W tym: wymóg utrzymywania bufora zabezpieczającego	2,5%
66	W tym: wymóg utrzymywania bufora antycyklicznego	0%
67	W tym: wymóg utrzymywania bufora ryzyka systemowego	3%
67a	W tym: bufor globalnych instytucji o znaczeniu systemowym lub bufor innych instytucji o znaczeniu systemowym	0%
68	Kapitał podstawowy Tier I dostępny w celu pokrycia buforów (wyrażony jako odsetek kwoty ekspozycji na ryzyko)	14,0%
72	Bezpośrednie i pośrednie udziały kapitałowe podmiotów sektora finansowego, jeżeli instytucja nie dokonała znacznej inwestycji w te podmioty (kwota poniżej progu 10% oraz po odliczeniu kwalifikowanych pozycji krótkich)	0,00
73	Posiadane przez instytucję bezpośrednio i pośrednio udziały kapitałowe w instrumentach w kapitale podstawowym Tier I podmiotów sektora finansowego jeżeli instytucja dokonała znacznej inwestycji w te podmioty (kwota poniżej progu 10% oraz po odliczeniu kwalifikowanych pozycji krótkich)	0,00
75	Aktywa z tytułu odroczonego podatku dochodowego wynikające z różnic przejściowych (kwota poniżej progu 10% po odliczeniu powiązanej rezerwy z tytułu odroczonego podatku dochodowego w przypadku spełnienia warunków określonych w art. 38 ust. 3)	0,00
76	Korekty z tytułu ryzyka kredytowego uwzględnione w kapitale Tier II w odniesieniu do ekspozycji objętych metodą standardową (przed zastosowaniem pułapu)	0,00
77	Pułap uwzględniania korekt z tytułu ryzyka kredytowego w kapitale Tier II zgodnie z metodą standardową	0,00
80	Bieżący pułap w odniesieniu do instrumentów w kapitale podstawowym Tier I będących przedmiotem ustaleń dotyczących wycofania	0,00
81	Kwota wyłączona z kapitału podstawowego Tier I ze względu na pułap (nadwyżka ponad pułap po upływie terminów wykupu i zapadalności)	0,00
82	Bieżący pułap w odniesieniu do instrumentów dodatkowych w kapitale Tier I będących przedmiotem ustaleń dotyczących wycofania	0,00
83	Kwota wyłączona z kapitału dodatkowego Tier I ze względu na pułap (nadwyżka ponad pułap po upływie terminów wykupu i zapadalności)	0,00
84	Bieżący pułap w odniesieniu do instrumentów w kapitale Tier II będących przedmiotem ustaleń dotyczących wycofania	0,00
85	Kwota wyłączona z kapitału Tier II ze względu na pułap (nadwyżka ponad pułap po upływie terminów wykupu i zapadalności)	0,00

*) numeracja zgodna z Rozporządzeniem wykonawczym Komisji (UE) nr 1423/2013 z dnia 20 grudnia 2013 r. ustanawiającym wykonawcze standardy techniczne w zakresie wymogów dotyczących ujawniania informacji na temat funduszy własnych instytucji

2. Ogólny opis cech instrumentów w kapitale podstawowym Tier I

1. Kapitał Tier I Banku obejmuje:

- 1) kapitał podstawowy Tier I, na który składają się:
 - a) wpłacony fundusz udziałowy,
 - b) zysk w trakcie zatwierdzania oraz zysk netto bieżącego okresu sprawozdawczego, obliczone zgodnie z obowiązującymi zasadami rachunkowości, pomniejszone o wszelkie przewidywane obciążenia i dywidendy, w kwotach nie większych niż kwoty zysku zweryfikowane przez biegłych rewidentów, po uzyskaniu zgody KNF,
 - c) niepodzielony zysk z lat ubiegłych, po podjęciu przez Bank decyzji potwierdzającej ostateczny wynik finansowy,
 - d) w ramach skumulowanych, innych całkowitych dochodów:
 - fundusz z aktualizacji wyceny majątku trwałego,
 - kapitał z aktualizacji instrumentów dłużnych lub kapitałowych zakwalifikowanych do portfela „dostępne do sprzedaży”,
 - e) kapitał rezerwowy,
 - f) fundusz ogólnego ryzyka na niezidentyfikowane ryzyko działalności bankowej;
- 2) pomniejszenia kapitału podstawowego Tier I:
 - a) wartości niematerialne i prawne wycenione według wartości bilansowej ,
 - b) wzajemne zaangażowania w instrumenty kapitałowe (krzyżowe powiązania kapitałowe) zaliczane do funduszy podstawowych Tier I, jeżeli KNF uznała, że miały one na celu sztuczne zwiększenie funduszy własnych Banku,
 - c) posiadane przez Bank bezpośrednio, pośrednio i syntetyczne udziały kapitałowe w instrumentach w kapitale podstawowym Tier I podmiotów sektora finansowego, jeżeli Bank nie dokonał znacznej inwestycji,
 - d) posiadane przez Bank bezpośrednio, pośrednio i syntetyczne udziały kapitałowe w instrumentach w kapitale podstawowym Tier I podmiotów sektora finansowego, jeżeli Bank dokonał znacznej inwestycji,
 - e) strata z lat ubiegłych, strata w trakcie zatwierdzania, strata netto bieżącego okresu, w tym utworzone rezerwy i odpisy aktualizujące odnoszące się do odsetek, których skutki nie zostały odniesione na fundusze,
 - f) aktywa z tytułu odroczonego podatku dochodowego oparte na przyszłej rentowności,
 - g) pozycje, które należy odliczyć od pozycji dodatkowych w Tier I, których wartość przekracza wartość kapitału dodatkowego Tier I;
 - h) dodatkowe korekty wartości jako 0,1% sumy wartości bezwzględnej aktywów i zobowiązań wycenionych według wartości godziwej;
 - i) zobowiązań wycenionych według wartości godziwej;
- 3) kapitał dodatkowy Tier I;
- 4) pomniejszenia kapitału dodatkowego Tier I.

Bank wykazuje w funduszach własnych w ramach funduszu udziałowego bezpośrednio udziały opłacone do dnia 28 czerwca 2013 roku.

Bank zalicza do funduszy własnych udziały opłacone po dacie 28 czerwca 2013 roku po uzyskaniu zgody KNF.

Wypłata udziałów zaliczonych do funduszy własnych wymaga zgody KNF.

W przypadku konieczności dokonania pomniejszenia funduszy własnych na skutek wypowiedzenia udziałów, wypowiedzenia członkostwa, śmierci udziałowca (w przypadku osoby fizycznej) / wykreślenia z KRS (w przypadku osoby prawnej) Bank występuje do KNF z wnioskiem o wydanie zgody na pomniejszenie funduszy własnych.

W celu ochrony interesów członków Zarząd Banku, jest uprawniony do podjęcia decyzji o wstrzymaniu lub ograniczeniu zwrotu wpłat na udziały, w przypadkach określonych w art. 10c ustawy o funkcjonowaniu banków spółdzielczych, ich zrzeszaniu się i bankach zrzeszających. Jednostkowa wartość nominalna udziału członkowskiego wynosi 100 złotych.

3. Informacja w zakresie instrumentów kapitałowych zaliczanych do kapitału dodatkowego Tier I i kapitału Tier II zgodnie z poniższym wzorem

Bank nie posiadał na dzień 31.12.2020r. instrumentów kapitałowych zaliczanych do kapitału dodatkowego Tier I i kapitału Tier II.

IV. Wymogi kapitałowe

1. Metoda szacowania kapitału wewnętrznego oraz przyjęty przez Bank poziom adekwatności kapitałowej

Bank wyznacza kapitał wewnętrzny na wszystkie zidentyfikowane ryzyka istotne dla Banku, które nie zostały objęte wyznaczaniem kapitału regulacyjnego lub w ocenie Banku kapitał ten nie w pełni pokrywa ryzyko.

W procesie szacowania kapitału wewnętrznego wykorzystywane są efekty pomiaru ryzyka, dokonywanego w oparciu o obowiązujące procedury w zakresie zarządzania poszczególnymi rodzajami ryzyka.

Bank dokonuje agregacji wymogów kapitałowych na poszczególne rodzaje ryzyka uznane za istotne w oparciu o metodę minimalnego wymogu kapitałowego.

Poziomem wyjściowym dla ustalenia kapitału wewnętrznego jest wyliczony regulacyjny wymóg kapitałowy.

Bank wyznacza regulacyjny wymóg kapitałowy dla ryzyka:

- a) kredytowego, w oparciu o metodę standardową,
- b) operacyjnego, w oparciu o metodę wskaźnika bazowego.

Przy obliczaniu dodatkowych wymogów kapitałowych na poszczególne rodzaje ryzyka uznane za istotne przyjmuje się następujące założenia:

- 1) kapitał wewnętrzny na poszczególne rodzaje ryzyka obliczany jest jako koszt lub utracony przychód (za wyjątkiem ryzyka koncentracji i ryzyka operacyjnego), który może się pojawić w wyniku zaistnienia sytuacji nieoczekiwanej;
- 2) koszt lub utracony przychód, o którym mowa w pkt 1, obliczany jest na podstawie testów warunków skrajnych, które Bank przeprowadza dla poszczególnych rodzajów ryzyka uznanych za istotne;
- 3) część lub całość kwoty, o której mowa w pkt 2, Bank może zabezpieczyć z wyniku finansowego zaplanowanego na dany rok obrotowy;

- 4) poziom akceptowalnej straty lub utraconego przychodu (tzw. wskaźnik wrażliwości) Bank wyznacza raz do roku (jako procent funduszy własnych Banku; dodatkowym wymogiem kapitałowym dla poszczególnych rodzajów ryzyka (za wyjątkiem ryzyka koncentracji i ryzyka operacyjnego) jest kwota, o jaką koszt lub utracony przychód przekroczy akceptowalny poziom ryzyka, o którym mowa w pkt 4.

Wyznaczając wymagany poziom kapitału wewnętrznego, z wykorzystaniem w/w metod, Bank:

- 1) ocenia czy regulacyjny wymóg kapitałowy w pełni pokrywa ryzyko kredytowe, operacyjne i jeżeli jest to konieczne, to, zgodnie z obowiązującymi w Banku Zasadami szacowania kapitału wewnętrznego, oblicza dodatkowy wymóg kapitałowy na te ryzyka;
- 2) szacuje wymogi kapitałowe na pozostałe, istotne rodzaje ryzyka nie objęte wyznaczaniem regulacyjnych wymogów kapitałowych;
- 3) wyznacza zagregowany kapitał wewnętrzny, stanowiący sumę wymogów, o których mowa w pkt 1 i 2.

Celem strategicznym Banku w zakresie poziomu adekwatności kapitałowej jest utrzymywanie relacji kapitału wewnętrznego w stosunku do funduszy własnych na maksymalnym poziomie 80%.

Na datę sporządzenia informacji relacja ta wynosiła 61,2%.

W 2020 roku Komisja Nadzoru Finansowego nie nałożyła na Bank obowiązku utrzymywania dodatkowych wymogów kapitałowych.

2. Regulacyjny wymóg kapitałowy na ryzyko kredytowe w podziale na kategorie ekspozycji

<i>Kategoria</i>	<i>Wartość aktywów ważonych ryzykiem tys. zł</i>	<i>Wymóg kapitałowy tys. zł</i>
ekspozycje wobec rządów centralnych lub banków centralnych	0	0
ekspozycje wobec samorządów regionalnych lub władz lokalnych	2.045	163
ekspozycje wobec podmiotów sektora publicznego	9	1
ekspozycje wobec instytucji		
ekspozycje wobec przedsiębiorstw	7.238	579
ekspozycje detaliczne	17.309	1.385
ekspozycje zabezpieczone hipotekami na nieruchomościach	24.513	1.961
ekspozycje, których dotyczy niewykonanie zobowiązania	0	0
ekspozycje w postaci jednostek uczestnictwa lub udziałów w przedsiębiorstwach zbiorowego inwestowania	0	0
ekspozycje kapitałowe	1.101	88
pozycje związane ze szczególnie wysokim ryzykiem	0	
inne pozycje	2.564	205
Razem regulacyjny wymóg kapitałowy na ryzyko kredytowe		4.382

3. Łączne wymogi kapitałowe z tytułu ryzyka kredytowego, walutowego i operacyjnego

<i>Ryzyko</i>	<i>Regulacyjny wymóg kapitałowy tys. zł</i>
• kredytowe	4.382
• operacyjne	510
• walutowe	0
RAZEM	4.892

V. Ryzyko kredytowe

1. Definicja dla należności: nieobsługiwanych i restrukturyzowanych oraz przeterminowanych i zagrożonych, podejścia w zakresie korekt wartości i rezerw celowych/odpisów dotyczących odsetek, w tym również rezerwy na ryzyko

Ekspozycje nieobsługiwane i restrukturyzowane są zdefiniowane w Rozporządzeniu wykonawczym Komisji (UE) nr 680/2014 z dnia 16 kwietnia 2014 r. ustanawiającym wykonawcze standardy techniczne dotyczące sprawozdawczości nadzorczej instytucji zgodnie z Rozporządzeniem Parlamentu Europejskiego i Rady (UE) nr 575/2013 (dalej: Rozporządzenie 680/2014).

Zgodnie z Załącznikiem V do Rozporządzenia 680/2014, za ekspozycje nieobsługiwane uznaje się ekspozycje, które spełniają dowolne z poniższych kryteriów:

- przeterminowanie istotnych ekspozycji o ponad 90 dni,
- małe prawdopodobieństwo wywiązania się w całości przez dłużnika ze swoich zobowiązań kredytowych bez konieczności realizacji zabezpieczenia, niezależnie od istnienia przeterminowanych kwot lub liczby dni przeterminowania.

Jednocześnie ekspozycje, w odniesieniu do których uznaje się, że miało miejsce niewykonanie zobowiązania zgodnie z art. 178 CRR, oraz ekspozycje, w odniesieniu do których stwierdzono utratę wartości zgodnie z mającymi zastosowanie standardami rachunkowości, zawsze uznaje się za ekspozycje nieobsługiwane. W praktyce za ekspozycje nieobsługiwane Bank uznaje ekspozycje zagrożone.

Należnościami zagrożonymi są ekspozycje kredytowe zaliczone do kategorii poniżej standardu, wątpliwej i straconej zgodnie z Rozporządzeniem Ministra Finansów w sprawie zasad tworzenia rezerw na ryzyko związane z działalnością banków

Bank tworzy rezerwy celowe na ekspozycje zagrożone oraz odpisy na odsetki od tych ekspozycji w wysokości:

- 20% w zakresie ekspozycji w kategorii poniżej standardu,
- 50% w zakresie ekspozycji w kategorii wątpliwej,
- 100% w zakresie ekspozycji w kategorii straconej,

po uwzględnieniu pomniejszych podstawy naliczania rezerw i odpisów.

Bank nie tworzy rezerwy na ryzyko ogólne.

2. Kategorie ekspozycji kredytowych, w tym kategorie istotne

Bank dokonuje podziału ekspozycji kredytowych na następujące kategorie:

<i>Kategoria ekspozycji</i>	<i>wartość tys. zł</i>	<i>Czy kategoria jest istotna tak/nie</i>
wobec samorządów regionalnych lub władz lokalnych	10.223	nie
ekspozycje wobec przedsiębiorstw	11.164	nie
ekspozycje detaliczne	23.277	tak
ekspozycje zabezpieczone hipotekami na nieruchomościach	33.235	tak
których dotyczy niewykonanie zobowiązania	761	nie

przy czym przyjmuje, że kategorie ekspozycji kredytowych, które stanowią przynajmniej 30% łącznej kwoty ekspozycji kredytowych wyznaczają istotne kategorie ekspozycji.

3. Struktura geograficzna ekspozycji kredytowych

Bank nie dokonuje podziału ekspozycji kredytowych na regiony geograficzne ze względu na jednorodny teren działania (obszar województwa wielkopolskiego).

4. Struktura branżowa ekspozycji kredytowych

Bank dokonuje podziału ekspozycji kredytowych na następujące branże (według Polskiej Klasyfikacji Działalności, z wyłączeniem ekspozycji kredytowej wobec konsumentów):

<i>Branża</i>	<i>wartość tys. zł</i>	<i>Czy branża jest istotna tak/nie</i>
Rolnictwo, leśnictwo, łowiectwo i rybactwo	34.127	tak
Budownictwo	1.594	nie
Handel hurtowy i detaliczny; naprawa pojazdów samochodowych, włączając motocykle	1.493	nie
Działalność związana z obsługą rynku nieruchomości	2.696	nie
Administracja publiczna i obrona narodowa: obowiązkowe ubezpieczenia zabezpieczenia społeczne.	10.223	nie
Inne	4.636	nie
Razem branże	54.769	
Osoby fizyczne	23.527	tak
Razem portfel kredytowy	78.296	

przy czym przyjmuje, że branża, która stanowi przynajmniej 30% łącznej kwoty ekspozycji kredytowych jest istotna.

5. Struktura ekspozycji kredytowych według terminów zapadalności

Podział ekspozycji kredytowych według terminów zapadalności przedstawia się następująco (wartość nominalna – bilans):

<i>Termin zapadalności</i>	<i>wartość tys. zł</i>
do 1 miesiąca	916
1 – 3 miesiący	1.774
3 – 6 miesiący	3.361
6 – 12 miesiący	6.726

1 rok – 2 lat	7.953
2 lata – 5 lat	17.909
5 lat – 10 lat	20.556
10 lat – 20 lat	10.334
powyżej 20 lat	2.382

6. Zmiana stanu korekt i rezerw/odpisów z tytułu ekspozycji zagrożonych wraz z saldem początkowym i końcowym

<i>Kategoria</i>	<i>Saldo początkowe</i>		<i>Saldo końcowe</i>		<i>Zmiana stanu</i>	
	<i>Rezerwy celowe</i>	<i>Odpisy na odsetki</i>	<i>Rezerwy celowe</i>	<i>Odpisy na odsetki</i>	<i>Rezerwy celowe</i>	<i>Odpisy na odsetki</i>
<i>Poniżej standardu</i>	6.183,70	0,00	4.523,76	0,00	-1.659,94	0,00
<i>Wątpliwe</i>	0,00	0,00	0,00	0,00	0,00	0,00
<i>Stracone</i>	372.572,34	394.260,93	368.351,58	391.502,36	-4.220,76	-2.758,57

7. Jakość kredytowa ekspozycji restrukturyzowanych

	a	b	c	d	e	f	g	h
	Wartość bilansowa /kwota nominalna ekspozycji (w przypadku ekspozycji pozabilansowych)	brutto (w przypadku ekspozycji w bilansie)	C	d	Skumulowana utrata wartości, skumulowane ujemne zmiany wartości godziwej z tytułu ryzyka kredytowego i rezerw	f	g	h
	Obsługiwane ekspozycje restrukturyzowane	Nieobsługiwane ekspozycje restrukturyzowane	W tym ekspozycje, których dotyczy niewykonanie zobowiązania	W tym ekspozycje dotknięte utratą wartości	Obsługiwanych ekspozycji restrukturyzowanych	Nieobsługiwanych ekspozycji restrukturyzowanych	Zabezpieczenia rzeczowe lub gwarancje finansowe otrzymane	W tym zabezpieczenie i gwarancje finansowe otrzymane z powodu nieobsługiwanych ekspozycji, wobec których zastosowano środki restrukturyzacyjne
1	Kredyty i zaliczki	217.201		217.201			217.201	
2	Banki centralne							
3	Instytucje rządowe							
4	Instytucje kredytowe							
5	Inne instytucje finansowe							
6	Przedsiębiorstwa niefinansowe							
7	Gospodarstwa domowe	217.201		217.201			217.201	
8	Dłużne papiery wartościowe							
9	Udzielone zobowiązania do udzielenia pożyczki							
10	łącznie	217.201		217.201			217.201	

Legenda:

pola, których wypełnianie jest obowiązkowe

pola, których wypełnianie jest nieobowiązkowe


8. Jakość kredytowa ekspozycji obsługiwanych i nieobsługiwanych w podziale według liczby dni przeterminowania

	Wartość bilansowa brutto/kwota nominalna											
	a	B	c	d	e	f	g	h	i	j	k	l
	Ekspozycje obsługiwane				Ekspozycje nieobsługiwane							W tym ekspozycje, których dotyczy niewykonanie zobowiązania
	Nieprzeterninowane lub przeterminowane ≤ 30 dni	Przeterninowane > 30 dni ≤ 90 dni	Małe prawdopodobieństwo spłaty ekspozycji nieprzeterninowanych albo przeterminowanych ≤ 90 dni	Przeterninowane > 90 dni ≤ 180 dni	Przeterninowane > 180 dni ≤ 1 rok	Przeterninowane > 1 rok ≤ 5 lat	Przeterninowane > 5 lat ≤ 7 lat	Przeterninowane > 7 lat				
1 Kredyty i zaliczki	164.209.475	53	285.295	1.312	49.225	710.664						
2 Banki centralne												
3 Instytucje rządowe	10.251.729											
4 Instytucje kredytowe	93.529.521											
5 Inne instytucje finansowe	286.326											
6 Przedsiębiorstwa niefinansowe	2.628.009											

7	W tym MSP		2.628.009																
8	Gospodarstwa domowe	53	57.513.890	285.295	1.312	49.225	710.664												
9	Dłużne papiery wartościowe		16.758.876																
10	Banki centralne		11.539.746																
11	Instrukcje rządowe																		
12	Instrukcje kredytowe		5.219.130																
13	Inne instytucje finansowe																		
14	Przedsiębiorstwa niefinansowe																		
15	Ekspozycje pozabilansowe																		
16	Banki centralne																		
17	Instrukcje rządowe																		
18	Instrukcje kredytowe																		

19	Inne instytucje finansowe																						
20	Przedsiębiorstwa niefinansowe																						
21	Gospodarstwa domowe																						
22	łącznie		180.968.351	53		285.295	1.312		49.225	710.664													

Legenda:



pola, których wypełnienie jest obowiązkowe

pola, których wypełnienie jest nieobowiązkowe

pola zablokowane, zgodnie ze wzorcem zaprezentowanym w „Wytycznych dotyczących ujawniania w zakresie ekspozycji nieobserwowanych i restrukturyzowanych” (EBA/GL/2018/10)

kolumny „h” oraz „i” - dostosowano do podziału terminowego obowiązującego w sprawozdawczości FINREP , formularz F.18, w wytycznych EBA obowiązującej przedziaty: kol „h” - przeterminowane >1 rok <=2 lata, kol „i” - przeterminowane >2 lata<=5 lat

VI. Techniki ograniczania ryzyka kredytowego

Bank nie stosuje technik redukcji ryzyka kredytowego w zakresie zamiany wagi ryzyka kontrahenta na wagę ryzyka zabezpieczenia.

Bank ogranicza ryzyko kredytowe w zakresie tworzenia rezerw celowych i odpisów na odsetki poprzez pomniejszanie podstawy ich naliczania.

Bank nie stosuje preferencyjnych wag ryzyka (35%) dla ekspozycji zabezpieczonych na nieruchomościach.

VII. Korzystanie z ocen zewnętrznych instytucji oceny wiarygodności kredytowej ECAI

Bank wykorzystuje oceny zewnętrznych instytucji oceny wiarygodności kredytowej ECAI na potrzeby wyznaczania aktywów ważonych ryzykiem, dla następujących ekspozycji wobec:

- 1) instytucji - jeżeli rezydualny termin ekspozycji jest dłuższy niż 3 miesiące,
- 2) samorządów regionalnych lub władz lokalnych - jeżeli ekspozycja nie jest denominowana lub finansowana w walucie krajowej,
- 3) podmiotów sektora publicznego - jeżeli pierwotny termin zapadalności ekspozycji jest dłuższy niż 3 miesiące,

którym to kategoriom przypisywana jest waga ryzyka odpowiadająca stopniu jakości kredytowej rządu polskiego.

Bank korzysta z ocen jakości kredytowej nadanych przez ECAI:

- 1) Fitch Ratings;
- 2) Moody's Investors Service;
- 3) Standard and Poor's Ratings Services.

Jeżeli nadane oceny odpowiadają różnym wagom ryzyka wówczas Bank uwzględni tę ocenę, której odpowiada wyższa waga ryzyka.

Jeżeli dostępne są więcej niż dwie oceny kredytowe sporządzone przez wyznaczone ECAI dla danej pozycji z ratingiem, wówczas uwzględnia się te dwie spośród nich, z którymi wiążą się najniższe wagi ryzyka, z zastrzeżeniem że: jeżeli dwie najniższe wagi ryzyka różnią się od siebie, przypisuje się wyższą z nich;

Bank uzależnia przyznanie wagi ryzyka od stopnia jakości kredytowej, który przypisano rządowi polskiemu wg następującej tabeli:

Stopień jakości kredytowej rządu polskiego	1	2	3	4	5	6
Waga ryzyka ekspozycji	20%	50%	100%	100%	100%	150%

Bank uzależnia stopień jakości kredytowej od oceny wiarygodności kredytowej w następujący sposób:

Stopień jakości kredytowej	Ocena wiarygodności kredytowej		
	Fitch Ratings	Moody's Investors Service	Standard and Poor's Ratings Services
1	AAA do AA	Aaa do Aa	AAA do AA
2	A	A	A
3	BBB	Baa	BBB
4	BB	Ba	BB
5	B	B	B
6	CCC i poniżej	Caa i poniżej	CCC i poniżej

VIII. Ryzyko rynkowe

Bank nie prowadzi działalności walutowej, wobec czego wymóg kapitałowy w zakresie ryzyka walutowego nie występuje.

IX. Ryzyko operacyjne

Bank wyznacza wymóg kapitałowy na ryzyko operacyjne metodą wskaźnika podstawowego.

Kwota wymogu kapitałowego w zakresie ryzyka operacyjnego według stanu na datę sporządzania informacji wynosi 510 tys. zł.

Wartość strat brutto wynikających z ryzyka operacyjnego w 2020 roku w podziale na kategorie zdarzeń przedstawia się następująco:

<i>Kategoria zdarzenia</i>	<i>Wartość straty tys. zł</i>
Oszustwo wewnętrzne	0,00
Oszustwo zewnętrzne	0,00
Zasady dotyczące zatrudniania oraz bezpieczeństwo w miejscu pracy.	16,59
Klienci, produkty i praktyki operacyjne	0,00
Szkody związane z aktywami rzeczowymi	
Zakłócenia działalności banku i awarie systemów	0,64
Wykonanie transakcji, dostawa i zarządzanie procesami operacyjnymi	2,51
Razem	19,74

W 2020 roku nie odnotowano zdarzeń w zakresie ryzyka operacyjnego, które istotnie wpłynęłyby na bezpieczeństwo funkcjonowania Banku.

X. Ekspozycje kapitałowe

Ekspozycje kapitałowe wedle zamiaru ich nabycia oraz wartość bilansowa tych ekspozycji:

<i>Rodzaj ekspozycji</i>	<i>Kwota zakupiona ze względu na:</i> <ul style="list-style-type: none">• <i>zyski kapitałowe</i>• <i>zamiar strategiczny</i>	<i>Wartość bilansowa</i>
akcje SGB-Banku S.A.	zamiar strategiczny	867.800,00
udziały SSO-SGB	zamiar strategiczny	1.000,00
udziały Concordia Polska TUW	zamiar strategiczny	00,00

Bank posiada w księgach udziały Concordia Polska TUW w wysokości 20,00 zł, na które utworzono odpis aktualizacyjny w wysokości 100%.

XI. Ryzyko stopy procentowej w portfelu niehandlowym

Ryzyko stopy procentowej w Banku wynika głównie z niedopasowania terminów przeszacowania aktywów i pasywów wrażliwych na zmiany stóp procentowych oraz niedopasowania tych pozycji ze względu na stawki referencyjne.

W Banku występuje nadwyżka aktywów nad pasywami wrażliwymi na zmiany stóp procentowych, która wynosi 57% sumy bilansowej.

Spadek stóp procentowych o 200 punktów bazowych obniża wynik odsetkowy Banku o: 721 tys. zł.

Wzrost stóp procentowych o 200 punktów bazowych zmienia bilansową wartość kapitału o 650 tys. zł.

XII. Polityka zmiennych składników wynagrodzeń

W Banku zasady ustalania i wypłacania zmiennych składników wynagrodzeń osób zajmujących stanowiska kierownicze określa „Polityka zmiennych składników wynagrodzeń osób zajmujących stanowiska kierownicze w Spółdzielczym Banku Ludowym w Skalmierzycach”. Powyższa Polityka dotyczy Członków Zarządu Banku.

Zasady oceny efektów pracy Członków Zarządu

1. Podstawą oceny efektów pracy są kryteria dotyczące oceny wyników całego Banku, a także ocena indywidualnych wyników danego członka Zarządu.
2. Oceny efektów pracy członków Zarządu Banku dokonuje Rada Nadzorcza.
3. Ocena ta dokonywana jest po zakończeniu roku obrachunkowego, nie później niż do końca drugiego kwartału roku następującego po okresie oceny, i obejmuje 3 lata, tzn. miniony rok obrotowy oraz dwa poprzednie lata, tak aby wysokość wynagrodzenia zależna od wyników uwzględniała cykl koniunkturalny i ryzyko związane z prowadzoną przez Bank działalnością oraz zweryfikowany przez biegłego rewidenta wynik finansowy netto na dzień 31 grudnia roku poprzedzającego ocenę.
4. Ocena wyników całego Banku powinna obejmować koszt ryzyka Banku, koszt kapitału i ryzyka płynności w perspektywie długoterminowej.
5. Ocena efektów pracy członków Zarządu obejmuje m.in. wskaźniki Banku osiągnięte w latach podlegających ocenie w podziale na poszczególne lata w odniesieniu do realizacji planu finansowego w danym okresie, w zakresie:
 - 1) sumy bilansowej;
 - 2) zysku netto;
 - 3) wskaźnika należności zagrożonych;
 - 4) całkowitego współczynnika kapitałowego;
6. Oceniając indywidualne wyniki pracy członka Zarządu Rada Nadzorcza bierze pod uwagę:
 - 1) efekty realizacji zadań wynikających z zakresu obowiązków i odpowiedzialności w ramach podziału zadań w Zarządzie;
 - 2) pozytywną ocenę kwalifikacji;
 - 3) uzyskanie absolutorium z wykonania obowiązków za dany rok obrotowy;
 - 4) wyniki kontroli przeprowadzonych w Banku przez podmioty zewnętrzne, w tym audyt wewnętrzny sprawowany przez Spółdzielczy System Ochrony SGB lub kontrola Komisji Nadzoru Finansowego, w obszarach nadzorowanych przez danego członka Zarządu.
7. W odniesieniu do kryteriów określonych w pkt 5 członek Zarządu ma prawo do premii rocznej, gdy w okresie podlegającym ocenie wykonanie planu finansowego zostało zrealizowane na poziomie:
 - 1) sumy bilansowej nie niższym niż 85 % zaplanowanego poziomu;
 - 2) zysku netto nie niższym niż 85 % zaplanowanego poziomu;
 - 3) wskaźnika należności zagrożonych (wg WBB) w kredytach ogółem na poziomie nie wyższym niż określony w Strategii zarządzania i planowania kapitałowego w Banku;
 - 4) całkowitego współczynnika kapitałowego na poziomie nie mniejszym niż minimalny

łączny współczynnik kapitałowy określony w Strategii zarządzania i planowania kapitałowego w Banku;

8. W przypadku kryteriów określonych w pkt 6 członek Zarządu ma prawo do premii rocznej, gdy w okresie podlegającym ocenie:
 - 1) dokonano pozytywnej oceny efektów pracy realizacji zadań członka Zarządu wynikających z zakresu jego obowiązków i odpowiedzialności;
 - 2) uzyskał pozytywną ocenę odpowiedniości,
 - 3) uzyskał absolutorium z wykonania obowiązków za dany rok obrotowy,
 - 4) wyniki kontroli przeprowadzonych w Banku przez podmioty zewnętrzne, w tym audyt wewnętrzny przeprowadzony przez Spółdzielczy System Ochrony SGB lub kontrola Komisji Nadzoru Finansowego, nie wykazały istotnych uchybień w obszarze nadzorowanym przez danego członka Zarządu.
9. Członek Zarządu uzyskuje pozytywną ocenę tylko i wyłącznie w przypadku spełnienia wszystkich przesłanek wskazanych w pkt 7 i 8 oraz dodatkowo w przypadku spełnienia indywidualnych zadań przypisanych dla poszczególnych członków Zarządu w zakresie czynności i obowiązków:
 - 1) Prezesa Zarządu,
 - 2) Wiceprezesa Zarządu,
 - 3) Członka Zarządu ds. finansowych.

Zasady wypłaty regulaminowej premii rocznej

1. Wysokość premii rocznej nie może stanowić znaczącej części wynagrodzenia członka Zarządu Banku.
2. Łączna kwota premii rocznej dla członków Zarządu Banku ustalana jest w wysokości nie większej niż 10% rocznego zweryfikowanego przez biegłego rewidenta wyniku finansowego netto z zastrzeżeniem, że wysokość premii nie może być większa niż 25% osiągniętego w danym roku przez członka Zarządu wynagrodzenia zasadniczego. Na podstawie przeprowadzonej oceny Rada Nadzorcza podejmuje decyzję w formie uchwały o przyznania premii rocznej i jej wysokości dla poszczególnych członków Zarządu w przypadku oceny pozytywnej.
3. Premia roczna nie jest przyznawana w przypadku:
 - 1) negatywnej oceny pracy członka Zarządu;
 - 2) zagrożenia niespełnienia wymogów ostrożnościowych, o którym mowa w art. 142 ust. 1 Ustawy Prawo bankowe;
 - 3) zagrożenia upadłością;
 - 4) gdy członek Zarządu uczestniczył w działaniach, których wynikiem były znacznej straty Banku lub była odpowiedzialna za takie działania;
 - 5) nie spełnienia odpowiednich standardów dotyczących rękojmi bezpiecznego i ostrożnego zarządzania bankiem.
4. Przyznana członkowi Zarządu premia roczna wypłacana jest jednorazowo w formie pieniężnej, w terminie do 5 dni roboczych po podjęciu uchwały przez Radę Nadzorczą.
5. Ustanie stosunku pracy członka Zarządu Banku w okresie oceny nie powoduje pozbawienia go prawa do premii rocznej. W takiej sytuacji, ocena pracy członka Zarządu pod kątem wypłaty regulaminowej premii rocznej obejmuje wyłącznie okres zatrudnienia członka Zarządu Banku w trakcie okresu podlegającego ocenie.
6. Członkom Zarządu Banku przysługuje prawo odwołania się do Rady Nadzorczej Banku, a w przypadku w przypadku zmniejszenia lub nie przyznania regulaminowej premii rocznej, na zasadach określonych w Regulaminie wynagradzania pracowników zarządzających w Spółdzielczym Banku Ludowym w Skalmierzycach.

Wysokość wynagrodzeń za 2020r. osób zajmujących stanowiska kierownicze w podziale na stałe i zmienne składniki wynagrodzeń prezentuje poniższa tabela.

Wysokość wynagrodzeń brutto za 2020r. (w zł)			
liczba osób	wynagrodzenie ogółem	składniki stałe wynagrodzenia	składniki zmienne wynagrodzenia
3	330.364,84	330.364,84	0,00

XIII. Ryzyko płynności

Zarządzanie ryzykiem płynności (jak opisano w części II.2) zostało podzielone na dwa poziomy:

- zarządzania ryzykiem w działalności operacyjnej, w ramach którego:
 - Zespół Rachunkowo-Finansowy odpowiada za zarządzanie płynnością krótkoterminową,
 - Oddziały Banku odpowiadają za gromadzenie depozytów i udzielania kredytów;
- za zarządzanie ryzykiem, w ramach którego Zespół Analiz i Ryzyk Bankowych odpowiada za identyfikację, pomiar, kontrolę i sprawozdawanie.

Głównym źródłem finansowania działalności Banku są depozyty podmiotów niefinansowych, ich łączna kwota powinna stanowić co najmniej 50% pasywów ogółem. Bank posiada i aktualizuje w okresach rocznych plan pozyskiwania i utrzymywania depozytów.

Bank dostosowuje skalę działania do możliwości zapewnienia stabilnego finansowania.

Bank zakłada możliwość pozyskiwania dodatkowym źródłem środków z Banku Zrzeszającego na zasadach i w zakresie możliwości Banku Zrzeszającego;

W sytuacji awaryjnej, dodatkowym źródłem finansowania mogą być środki uzyskane w ramach Minimum Depozytowego lub Funduszu Pomocowego na zasadach określonych w Umowie Systemu Ochrony SGB, a także pozyskanie kredytu refinansowego w Narodowym Banku Polskim.

Bank jest członkiem Zrzeszenia SGB oraz Uczestnikiem Systemu Ochrony SGB. W związku z tym, zarządzanie ryzykiem płynności odbywa się zgodnie z zasadami ustalonymi w Zrzeszeniu i Systemie.

Bank Zrzeszający realizuje następujące zadania:

- 1) prowadzenie rozliczeń pieniężnych Banków Spółdzielczych,
- 2) zabezpieczanie Banków Spółdzielczych przed ryzykiem związanym z zakłóceniami w realizacji rozliczeń międzybankowych,
- 3) zabezpieczanie płynności śróddziennej dla Banków Spółdzielczych,
- 4) prowadzenie rachunków bieżących Banków Spółdzielczych,
- 5) udzielanie kredytów w rachunku bieżącym Bankom Spółdzielczym zgodnie z regulacjami wewnętrznymi Banku Zrzeszającego,
- 6) gromadzenie nadwyżek środków Banków Spółdzielczych,
- 7) prowadzenie rachunków Minimum Depozytowego,
- 8) utrzymywanie aktywów płynnych stanowiących pokrycie środków Minimum Depozytowego,
- 9) wyznaczanie i utrzymywanie zagregowanego wymogu pokrycia płynności (LCR),
- 10) pośredniczenie w zakupie przez Banki Spółdzielcze papierów wartościowych w ramach limitów ustalonych przez Spółdzielnię,

- 11) przeprowadzanie „zagregowanych” testów warunków skrajnych i awaryjnych planów płynności,
- 12) wsparcie Banków Spółdzielczych w zakresie narzędzi analitycznych służących pomiarowi ryzyka płynności, w tym wyznaczanie krzywej krańcowego kosztu finansowania.

Jednostka zarządzająca Systemem Ochrony realizuje następujące zadania:

- 1) udzielanie pomocy płynnościowej Uczestnikom, zgodnie z przepisami obowiązującymi w Systemie Ochrony,
- 2) wyznaczanie minimalnego zasobu aktywów płynnych w Systemie Ochrony (m.in. poprzez aktualizację kwoty Minimum Depozytowego),
- 3) ustalanie limitów ryzyka płynności w Systemie Ochrony;
- 4) monitorowanie poziomu płynności Uczestników na zasadzie indywidualnej i zagregowanej,
- 5) prowadzenie wymiany informacji o ryzyku płynności pomiędzy Uczestnikami,
- 6) opracowanie procedur wzorcowych dotyczących zarządzania ryzykiem płynności.

Nadwyżki środków niewykorzystane na działalność kredytową lub nie przeznaczone przez Bank na zakup innych aktywów (w tym aktywów płynnych) gromadzi Bank Zrzeszający. Bank może w inny sposób zagospodarować nadwyżkę środków tylko za zgodą Banku Zrzeszającego.

Na datę sporządzania niniejszej informacji Bank wykazywał nadwyżkę płynności (rozumianą jako maksymalna kwota środków, o którą mogą zostać zmniejszone aktywa płynne, aby regulacyjne miary płynności nie spadły poniżej wymaganego minimum):

<i>Nazwa nadwyżki</i>	<i>Wartość nadwyżki w tys.zł.</i>
LCR ponad minimum – nadwyżka aktywów płynnych	9.380

Wielkość miar płynności oraz wskaźnika LCR przedstawiają się następująco:

<i>Nazwa</i>	<i>Wielkość</i>	<i>Obowiązujący poziom</i>
Nadzorcza miara płynności długoterminowej	227%	100%
Wskaźnik LCR	149%	100%

Wielkości charakterystyczne dla wskaźnika LCR na koniec czterech ostatnich kwartałów roku:

<i>Nazwa wielkości</i>	<i>Kwartał poprzedni (n-3)</i>	<i>Kwartał poprzedni (n-2)</i>	<i>Kwartał (n-1)</i>	<i>Kwartał kończący rok (n)</i>
Zabezpieczenie przed utratą płynności	15.917	27.757	28.873	28.600
Wypływy środków pieniężnych netto	10.452	13.853	19.168	19.220
Wskaźnik pokrycia wpływów netto	1,52%	2,00%	1,51%	1,49%

Urealniona luka płynności dla pierwszych trzech przedziałów z uwzględnieniem pozycji bilansowych i pozabilansowych oraz skumulowane luki płynności przedstawiają się następująco:

<i>Przedział płynności</i>	<i>do 1 miesiąca</i>	<i>od 1 do 3 miesięcy</i>	<i>od 3 do 6 miesięcy</i>
Luka bilansowa prosta	11.838	39.979	5.798
Luka bilansowa skumulowana	11.838	51.817	57.615
Luka prosta (z pozabilansem)	12.638	39.979	5.798
Luka skumulowana(z pozabilansem)	12.638	52.617	58.415

Na datę sporządzania niniejszej informacji Bank posiadał możliwość skorzystania z następujących, dodatkowych źródeł finansowania: (wypisać z rejestru alternatywnych źródeł finansowania)

<i>Rodzaj</i>	<i>Kwota</i>	<i>Warunki dostępu</i>
otwarte niewykorzystane limity kredytu w rachunku bieżącym w Banku Zrzeszającym	800.000,00	w ciągu 1 dnia
pożyczka płynnościowa z Funduszu Pomocowego	77.391.000,00	w sytuacji awaryjnej
lokata płynnościowa ze środków Minimum Depozytowego	173.897.000,00	w sytuacji awaryjnej

Przyczyny, które mogą spowodować narażenie Banku na ryzyko płynności to:

- niedopasowanie terminów zapadalności aktywów do terminów zapadalności pasywów i istnienie niekorzystnej skumulowanej luki płynności w poszczególnych przedziałach,
- przedterminowe wycofywanie depozytów przez klientów zaburzające prognozy przyływów pieniężnych Banku,
- nadmierna koncentracja depozytów pod względem dużych kontrahentów,
- znaczące zaangażowanie depozytowe osób wewnętrznych Banku,
- konieczność pozyskiwania depozytów po wysokim koszcie w sytuacji nagłego zapotrzebowania na środki,
- wadliwe plany awaryjne płynności nie uwzględniające szokowych zachowań klientów,
- niski stosunek depozytów, w tym depozytów stabilnych do akcji kredytowej Banku,
- niewystarczające fundusze własne do finansowania aktywów strukturalnie niepięnych,
- ryzyko reputacji.

Bank dywersyfikuje źródła finansowania poprzez:

- ograniczanie depozytów dużych deponentów,
- różne terminy wymagalności depozytów,
- różny charakter depozytów: depozyty terminowe i bieżące,

Bank ograniczania ryzyka płynności poprzez:

- stosowanie limitów ograniczających ryzyko płynności, w tym wewnętrznych limitów systemu ochrony,
- systematyczne testowanie planu awaryjnego płynności zapewniającego niezakłócone prowadzenie działalności w przypadku wystąpienia sytuacji kryzysowych,
- lokowanie nadwyżek w aktywa płynne, które mają za zadanie zapewnienie przetrwanie w sytuacji skrajnej,
- przystąpienie do Systemu Ochrony SGB, które zapewnia w uzasadnionych przypadkach pomoc płynnościową z Funduszu Pomocowego,
- utrzymywanie Minimum Depozytowego w Banku Zrzeszającym,
- określanie prognoz nadwyżki z uwzględnieniem dodatkowego bufora płynności,

Głównymi pojęciami stosowanymi w procesie mierzenia pozycji płynności i ryzyka płynności są:

- 1) baza depozytowa – zobowiązania terminowe i bieżące wobec osób fizycznych oraz innych podmiotów niefinansowych, z wyłączeniem transakcji dotyczących obrotu na hurtowym rynku finansowym,

- 2) depozyty – baza depozytowa oraz zobowiązania terminowe i bieżące wobec instytucji rządowych lub samorządowych oraz podmiotów finansowych, z wyłączeniem banków;
- 3) płynność dzienna – zdolność wykonania wszystkich zobowiązań pieniężnych na zamknięcie dnia;
- 4) płynność bieżąca – zdolność wykonania wszystkich zobowiązań pieniężnych w terminie płatności przypadającym w okresie 7 kolejnych dni;
- 5) płynność krótkoterminowa – zdolność wykonania wszystkich zobowiązań pieniężnych w terminie płatności przypadającym w okresie 30 kolejnych dni;
- 6) płynność średnioterminowa – zapewnienie wykonania wszystkich zobowiązań pieniężnych w terminie płatności przypadającym w okresie powyżej 1 miesiąca i do 12 miesięcy;
- 7) płynność długoterminowa – monitorowanie możliwości wykonania wszystkich zobowiązań pieniężnych w terminie płatności przypadającym w okresie powyżej 12 miesięcy;
- 8) bufor płynności – oszacowana przez Bank wysokość potrzebnych aktywów nieobciążonych, stanowiąca zabezpieczenie na wypadek zrealizowania się scenariuszy warunków skrajnych płynności w określonym, w obowiązującej w Banku Strategii zarządzania ryzykiem „horyzoncie przeżycia”;

Bank wykorzystuje wyniki testów warunków skrajnych do: planowania awaryjnego, wyznaczenia poziomu limitów, szacowania kapitału wewnętrznego, zmiany polityki płynnościowej Banku.

Awaryjne plany płynności zostały zintegrowane z testami warunków skrajnych poprzez wykorzystywanie testów warunków skrajnych jako scenariuszy uruchamiających awaryjny plan płynnościowy.

W celu utrzymywania ryzyka płynności na odpowiednim poziomie oraz sprostania zapotrzebowaniom na środki płynne w sytuacjach kryzysowych Bank utrzymuje odpowiednią wielkość aktywów nieobciążonych lub dodatkowych źródeł finansowania, które mogą być natychmiast wykorzystywane przez Bank jako źródło środków płynnych.

W ramach alternatywnych źródeł finansowania Bank wyróżnia:

- 1) sprzedaż wysokopłynnych aktywów (aktywa nieobciążone) lub zaciągnięcie kredytów zabezpieczonych tymi aktywami,
- 2) dodatkowe źródła finansowania w postaci:
 - a) wykorzystania przyznanych linii kredytowych,
 - b) sprzedaży innych aktywów, w tym kredytów,
 - c) pozyskania niezabezpieczonego finansowania z Banku Zrzeszającego,
 - d) pozyskania pożyczki płynnościowej ze Spółdzielni.

Do aktywów nieobciążonych mogą być zaliczane aktywa, które spełniają wszystkie z wymienionych warunków:

- 1) brak obciążeń,
- 2) wysoka jakość kredytowa,
- 3) łatwa zbywalność,
- 4) brak prawnych, regulacyjnych i operacyjnych przeszkód do wykorzystania aktywów w celu pozyskania środków,
- 5) sprzedaż aktywa nie oznacza konieczności podejmowania nadzwyczajnych działań.

Bank utrzymuje aktywa nieobciążone (liczone według wartości bilansowej) na poziomie równym lub wyższym od wyznaczonego bufora płynności.

Z zakresu ryzyka płynności w Banku funkcjonuje system informacji zarządczej, który pozwala Zarządowi i Radzie Nadzorczej na m.in.:

- 1) monitorowanie poziomu ryzyka, w tym przyjętych limitów,
- 2) kontrolę realizacji celów strategicznych w zakresie ryzyka płynności,
- 3) ocenę skutków podejmowanych decyzji,
- 4) podejmowanie odpowiednich działań w celu ograniczania ryzyka.

Raporty z ryzyka płynności dla Zarządu sporządzane są z częstotliwością przynajmniej miesięczną, a dla Rady Nadzorczej z częstotliwością przynajmniej kwartalną.

System informacji zarządczej z zakresu ryzyka płynności zawiera m.in. dane na temat:

- 1) struktury źródeł finansowania działalności Banku, ze szczególnym uwzględnieniem depozytów,
- 2) stabilności źródeł finansowania działalności Banku, w tym oceny zagrożeń wynikających z nagłego wycofania depozytów internetowych i mobilnych, a także depozytów dla których Bank stosuje ponadprzeciętne stawki oprocentowania,
- 3) stopnia niedopasowania terminów płatności pozycji bilansowych i pozabilansowych;
- 4) wpływu pozycji pozabilansowych na poziom ryzyka płynności,
- 5) poziomu aktywów nieobciążonych,
- 6) analizy wskaźników płynności,
- 7) wyników testów warunków skrajnych,
- 8) ryzyka związanego z płynnością długoterminową,
- 9) wyników testów warunków skrajnych,
- 10) stopnia przestrzegania limitów.

XIV. Dźwignia finansowa

Zgodnie z art. 429 ust. 2 Rozporządzenia CRR Bank mierzy ryzyko dźwigni finansowej poprzez obliczanie wskaźnika dźwigni finansowej liczonego jako wyrażony w procentach udział kapitału Tier I (miara kapitału) w aktywach według wartości bilansowej, powiększonych o łączną kwotę zobowiązań pozabilansowych udzielonych (miara ekspozycji całkowitej), przy czym:

- 1) w aktywach według wartości bilansowej Bank nie uwzględnia pozycji pomniejszających kapitał podstawowy i dodatkowy Tier I, w szczególności: wartości niematerialnych i prawnych pomniejszających kapitał podstawowy Tier I, udziałów kapitałowych pomniejszających kapitał podstawowy i dodatkowy Tier I, aktywów z tytułu podatku odroczonego opartych na przyszłej rentowności pomniejszających kapitał podstawowy Tier I;
- 2) wartość ekspozycji pozabilansowych jest wyliczana od wartości nominalnej (bez uwzględniania korekt z tytułu rezerw celowych i odpisów aktualizujących odnoszących się do odsetek) z uwzględnieniem współczynników konwersji, z zastrzeżeniem dolnego limitu 10% dla pozycji pozabilansowych niskiego ryzyka

1. Zestawienie dotyczące uzgodnienia aktywów księgowych i ekspozycji wskaźnika dźwigni

<i>Lp.*</i>	<i>Pozycja</i>	<i>Kwota</i>
1	Aktywa razem według opublikowanych sprawozdań finansowych	193.092.265
6	Korekta z tytułu pozycji pozabilansowych (tj. konwersja na kwoty ekwiwalentu kredytowego ekspozycji pozabilansowych)	-3.485.656
7	Inne korekty	-32.436
8	Miara ekspozycji całkowitej składającej się na wskaźnik dźwigni	5,03

**) numeracja zgodna z Rozporządzeniem wykonawczym Komisji (UE) nr 2016/200 z dnia 15 lutego 2016 roku ustanawiającym standardy techniczne w odniesieniu do ujawniania informacji na temat wskaźnika dźwigni instytucji*

2. Ujawnienie wskaźnika dźwigni

Lp.	Pozycja	<i>Ekspozycje wskaźnika dźwigni określone w rozporządzeniu w sprawie wymogów kapitałowych</i>
Ekspozycje bilansowe (z wyłączeniem instrumentów pochodnych, transakcji finansowanych z użyciem papierów wartościowych i aktywów powierniczych)		
1	Pozycje bilansowe (z wyłączeniem instrumentów pochodnych, transakcji finansowanych z użyciem papierów wartościowych i aktywów powierniczych ale z uwzględnieniem zabezpieczenia)	186.659.815
2	(Kwoty aktywów odliczane przy ustalaniu kapitału Tier I)	-32.436
3	Całkowite ekspozycje bilansowe (z wyłączeniem instrumentów pochodnych, transakcji finansowanych z użyciem papierów wartościowych i aktywów powierniczych) (suma wierszy 1 i 2)	186.627.379
Inne pozycje pozabilansowe		
17	Ekspozycje pozabilansowe wyrażone wartością nominalną brutto	6.464.886
18	(Korekty z tytułu konwersji na kwoty ekwiwalentu kredytowego)	-2.979.230
19	Inne ekspozycje pozabilansowe (suma wierszy 17-18)	3.485.656
Kapitał i miara ekspozycji całkowitej		
20	Kapitał Tier I	9.529.834
21	Miara ekspozycji całkowitej składającej się na wskaźnik dźwigni (suma wierszy 3, 11, 16, 19, EU-19a, EU-19b)	189.574.173
Wskaźnik dźwigni		
22	Wskaźnik dźwigni	5,03

3. Podział ekspozycji bilansowych (z wyłączeniem instrumentów pochodnych, transakcji finansowanych z użyciem papierów wartościowych i ekspozycji wyłączonych

Lp.	Pozycja	<i>Ekspozycje wskaźnika dźwigni określone w rozporządzeniu w sprawie wymogów kapitałowych</i>
EU-1	Całkowite ekspozycje bilansowe (z wyłączeniem instrumentów pochodnych, transakcji finansowanych z użyciem papierów wartościowych i ekspozycji wyłączonych) w tym:	
EU-2	Ekspozycje zaliczane do portfela handlowego	0
EU-3	Ekspozycje zaliczane do portfela bankowego w tym:	186.627.379
EU-5	Ekspozycje traktowane jako ekspozycje wobec państwa	17.087.129
EU-6	Ekspozycje wobec samorządów regionalnych, wielostronnych banków rozwoju, organizacji międzynarodowych i podmiotów sektora publicznego których nie traktuje się jak państwa	10.251.729
EU-7	Instytucje	92.199.030
EU-8	Ekspozycje zabezpieczone na nieruchomościach	30.989.868
EU-9	Ekspozycje detaliczne	23.016.577
EU-10	Przedsiębiorstwa	7.154.989
EU-11	Ekspozycje których dotyczy niewykonanie zobowiązania	0
EU-12	Pozostałe ekspozycje (np. kapitałowe, sekurytyzacyjne i inne aktywa nie generujące zobowiązania kredytowego)	5.928.057

4. Informacje jakościowe

1	<i>Opis procedur stosowanych w celu zarządzania ryzykiem nadmiernej dźwigni finansowej</i>	Ryzyko nadmiernej dźwigni finansowej Bank klasyfikuje do ryzyk nieistotnych; zarządzanie tym rodzajem ryzyka odbywa się w ramach ryzyka kapitałowego – w oparciu o zatwierdzoną w Banku Strategię zarządzania i planowania kapitałowego. Takie podejście wynika z faktu, że Bank do obliczania aktywów ważonych ryzykiem stosuje metodę standardową (co ogranicza nadmierną możliwość wykorzystywania niższych wag ryzyka). W związku z tym zachowanie odpowiednich współczynników
---	--	---

		kapitałowych, powoduje, że wskaźnik dźwigni utrzymuje się również na bezpiecznym poziomie.
2	<i>Opis czynników które miały wpływ na wskaźnik dźwigni w okresie którego dotyczy ujawniony wskaźnik dźwigni</i>	Ujawniony wskaźnik dźwigni na koniec 2020r. (5,03) był niższy w stosunku do ubiegłego roku (5,90). Wynika to ze wzrostu poziomu aktywów w stosunku do roku ubiegłego.

XV. Kontrola wewnętrzna

Funkcjonujący w Banku system zarządzania ryzykiem i system kontroli wewnętrznej są zorganizowane na trzech, niezależnych i wzajemnie uzupełniających się liniach obrony (poziomach).

1. Na pierwszą linię obrony składa się operacyjne zarządzanie ryzykiem powstałym w związku z działalnością prowadzoną przez Bank.
2. Na drugą linię obrony składa się:
 - 1) zarządzanie ryzykiem przez pracowników na specjalnie powołanych do tego stanowiskach lub w komórkach organizacyjnych, niezależnie od operacyjnego zarządzania ryzykiem na pierwszym poziomie,
 - 2) Stanowisko do spraw zgodności, mające w zakresie również niezależne testowanie pionowe I linii obrony.
3. Trzecią linię obrony stanowi audyt wewnętrzny realizowany przez Spółdzielczy System Ochrony SGB.
4. Na wszystkich trzech poziomach, w ramach systemu zarządzania ryzykiem i systemu kontroli wewnętrznej, pracownicy Banku w ramach realizowanych czynności odpowiednio stosują mechanizmy kontrolne lub niezależnie monitorują (poziomo lub pionowo) przestrzeganie mechanizmów kontrolnych.

Poszczególne linie obrony, w ramach systemu kontroli wewnętrznej są odpowiedzialne za:

1. Pierwsza linia obrony – projektowanie i zapewnienie przestrzegania mechanizmów kontrolnych, w szczególności w procesach biznesowych funkcjonujących w Banku oraz zgodności postępowania z regulacjami.
2. Druga linia obrony:
 - 1) monitorowanie bieżące przyjętych mechanizmów kontrolnych,
 - 2) przeprowadzanie pionowych testów mechanizmów kontrolnych,
 - 3) ocenę adekwatności i skuteczności mechanizmów kontrolnych,
 - 4) matrycę funkcji kontroli,
 - 5) prowadzenie rejestru nieprawidłowości znaczących i krytycznych,
 - 6) raportowanie znaczących i krytycznych nieprawidłowości.
3. Trzecia linia obrony odpowiedzialna jest za badanie oraz ocenę adekwatności i skuteczności mechanizmów kontroli i niezależnego monitorowania ich przestrzegania odpowiednio w ramach pierwszej i drugiej linii obrony, zarówno w odniesieniu do systemu zarządzania ryzykiem, jak i systemu kontroli wewnętrznej.

W Banku zapewniona jest niezależność monitorowania pionowego poprzez jednoznaczne wyodrębnienie linii obrony oraz niezależność monitorowania poziomego poprzez rozdzielenie zadań dotyczących stosowania danego mechanizmu kontrolnego i niezależnego monitorowania jego przestrzegania w ramach danej linii.

Za monitorowanie poziome (weryfikacja bieżąca, testowanie) w ramach danej linii odpowiedzialni są wyznaczeni pracownicy, w tym kierownicy jednostek/komórek organizacyjnych.

Za monitorowanie pionowe pierwszej linii obrony przez drugą linię obrony odpowiada Stanowisko ds. zgodności.

XVI. Aktywa obciążone/nieobciążone

Dla celów niniejszych ujawnień aktywa uznaje się za obciążone, jeżeli są one przedmiotem zastawu lub jakiegokolwiek umowy mającej na celu ochronę zabezpieczenie lub wsparcie jakości kredytowej danej transakcji, z której zakresu nie mogą zostać swobodnie wycofane.

Na dzień 31.12.2020r. Bank posiadał aktywa obciążone w wysokości 800.000,00 zł. Aktywa te stanowiła lokata terminowa zdeponowana przez Bank w SGB-Bank S.A. w Poznaniu jako zabezpieczenie udzielonego przez SGB-Bank S.A. kredytu w rachunku bieżącym.

Aktywa		<i>Wartość bilansowa aktywów obciążonych</i>	<i>Wartość godziwa aktywów obciążonych</i>	<i>Wartość bilansowa aktywów wolnych od obciążeń</i>	<i>Wartość godziwa aktywów wolnych od obciążeń</i>
010	Aktywa Banku	800 000		185 827 379	
030	Instrumenty udziałowe	0	0	868 800	0
040	Dłużne papiery wartościowe	0	0	16 758 908	0
120	Inne aktywa	800 000		168 199 671	

ZARZĄD BANKU


Prezes Zarządu

Teresa Artmańska

..........


Wiceprezes Zarządu

Leszek Włodarczyk

..........

Członek Zarządu ds. finansowych

Konrad Jędroszka

..........


Skalmierzyce, dnia 25.06.2021r.

**Oświadczenie Zarządu
na temat adekwatności ustaleń dotyczących zarządzania ryzykiem**

Zarząd Spółdzielczego Banku Ludowego w Skalmierzycach z siedzibą: 63-460 Nowe Skalmierzyce, Skalmierzyce ul. Bankowa 1, niniejszym oświadcza, iż ustalenia opisane w „Informacji z zakresu profilu ryzyka i poziomu kapitału Spółdzielczego Banku Ludowego w Skalmierzycach na dzień 31.12.2020 roku” są adekwatne do stanu faktycznego, a stosowane systemy zarządzania ryzykiem są odpowiednie z punktu widzenia profilu i strategii ryzyka Banku.

Prezes Zarządu

Teresa Artmańska

.....


Wiceprezes Zarządu

Leszek Włodarczyk

.....

Członek Zarządu ds.
finansowych

Konrad Jędroszka

.....

Skalmierzyce, dnia 25.06.2021r.